

MUNICÍPIO DE ÉRICO CARDOSO - BA - PODER EXECUTIVO
RELATÓRIO DE BALANÇO ORÇAMENTÁRIO
BALANÇO ORÇAMENTÁRIO - PODER EXECUTIVO
ORÇAMENTOS FISCAL E DA SEGURIDADE SOCIAL
2024 - 5º Bimestre

STN/SICONFI

RREO - Anexo 1 (LRF, Art. 52, inciso I, alíneas

Em Reais

Receitas	Previsão Inicial	Previsão Atualizada (a)	Receitas Realizadas			% (c/a)	Saldo (a-c)			
			No Período (b)	% (b/a)	Até o Período (c)					
RECEITAS (EXCETO INTRA-ORÇAMENTÁRIAS) (I)	58.117.342,22	58.117.342,22	8.507.647,12	14,64	50.278.522,61	86,51	7.838.819,61			
RECEITAS CORRENTES	55.101.014,80	55.101.014,80	8.507.647,12	15,44	50.027.120,64	90,79	5.073.894,16			
IMPOSTOS, TAXAS E CONTRIBUIÇÕES DE MELHORIA	2.022.174,11	2.022.174,11	22.292,38	1,10	229.751,25	11,36	1.792.422,86			
Impostos	1.351.579,79	1.351.579,79	18.644,51	1,38	179.899,25	13,31	1.171.680,54			
Taxas	661.375,92	661.375,92	3.647,87	0,55	49.852,00	7,54	611.523,92			
Contribuição de Melhoria	9.218,40	9.218,40					9.218,40			
CONTRIBUIÇÕES	15.586,41	15.586,41					15.586,41			
Contribuições Sociais	5.866,12	5.866,12					5.866,12			
Contribuições Econômicas	3.687,36	3.687,36					3.687,36			
Contribuições para Entidades Privadas de Serviço Social e de Formação Profissional										
Contribuição para o Custeio do Serviço de Iluminação Pública	6.032,93	6.032,93					6.032,93			
RECEITA PATRIMONIAL	335.932,39	335.932,39	233.920,73	69,63	3.069.122,20	913,61	(2.733.189,81)			
Exploração do Patrimônio Imobiliário do Estado	3.855,63	3.855,63					3.855,63			
Valores Mobiliários	332.076,76	332.076,76	233.920,73	70,44	3.069.122,20	924,22	(2.737.045,44)			
Delegação de Serviços Públicos Mediante Concessão, Permissão, Autorização ou Licença										
Exploração de Recursos Naturais										
Exploração do Patrimônio Intangível										
Cessão de Direitos										
Demais Receitas Patrimoniais										
RECEITA AGROPECUÁRIA										
RECEITA INDUSTRIAL										
RECEITA DE SERVIÇOS	1.016.487,59	1.016.487,59	153.549,07	15,11	751.828,99	73,96	264.658,60			
Serviços Administrativos e Comerciais Gerais	838.672,42	838.672,42	153.549,07	18,31	751.828,99	89,65	86.843,43			
Serviços e Atividades Referentes à Navegação e ao Transporte										
Serviços e Atividades referentes à Saúde	177.815,17	177.815,17					177.815,17			
Serviços e Atividades Financeiras										
Outros Serviços										
TRANSFERÊNCIAS CORRENTES	51.489.835,40	51.489.835,40	8.097.884,94	15,73	45.975.170,81	89,29	5.514.664,59			
Transferências da União e de suas Entidades	30.901.925,06	30.901.925,06	4.971.239,06	16,09	28.869.936,54	93,42	2.031.988,52			
Transferências dos Estados e do Distrito Federal e de suas Entidades	9.133.048,61	9.133.048,61	1.346.748,06	14,75	8.016.902,72	87,78	1.116.145,89			
Transferências dos Municípios e de suas Entidades										
Transferências de Instituições Privadas										
Transferências de Outras Instituições Públicas	11.454.861,73	11.454.861,73	1.779.897,82	15,54	9.088.331,55	79,34	2.366.530,18			
Transferências do Exterior										
Demais Transferências Correntes										
OUTRAS RECEITAS CORRENTES	220.998,90	220.998,90		0,00	1.247,39	0,56	219.751,51			
Multas Administrativas, Contratuais e Judiciais	45.239,66	45.239,66					45.239,66			
Indenizações, Restituições e Ressarcimentos	106.150,11	106.150,11		0,00	1.194,00	1,12	104.956,11			
Bens, Direitos e Valores Incorporados ao Patrimônio Público										
Multas e Juros de Mora das Receitas de Capital										
Demais Receitas Correntes	69.609,13	69.609,13		0,00	53,39	0,08	69.555,74			
RECEITAS DE CAPITAL	3.016.327,42	3.016.327,42		0,00	251.401,97	8,33	2.764.925,45			
OPERAÇÕES DE CRÉDITO	43.897,13	43.897,13					43.897,13			
Operações de Crédito - Mercado Interno	43.897,13	43.897,13					43.897,13			
Operações de Crédito - Mercado Externo										
ALIENAÇÃO DE BENS	110.321,64	110.321,64					110.321,64			
Alienação de Bens Móveis	110.321,64	110.321,64					110.321,64			
Alienação de Bens Imóveis										
Alienação de Bens Intangíveis										
AMORTIZAÇÕES DE EMPRÉSTIMOS										
TRANSFERÊNCIAS DE CAPITAL	2.692.681,15	2.692.681,15		0,00	251.401,97	9,34	2.441.279,18			
Transferências da União e de suas Entidades	2.185.713,79	2.185.713,79					2.185.713,79			
Transferências dos Estados e do Distrito Federal e de suas Entidades	506.967,36	506.967,36		0,00	251.401,97	49,59	255.565,39			
Transferências dos Municípios e de suas Entidades										
Transferências de Instituições Privadas										
Transferências de Outras Instituições Públicas										
Transferências do Exterior										
Demais Transferências de Capital										
OUTRAS RECEITAS DE CAPITAL	169.427,50	169.427,50					169.427,50			
Integralização do Capital Social										
Remuneração das Disponibilidades do Tesouro										
Resgate de Títulos do Tesouro										
Demais Receitas de Capital	169.427,50	169.427,50					169.427,50			
RECEITAS (INTRA-ORÇAMENTÁRIAS) (II)	6.634,25	6.634,25	0,00	0,00	17,88	0,27	6.616,37			
SUBTOTAL DAS RECEITAS (III) = (I + II)	58.123.976,47	58.123.976,47	8.507.647,12	14,64	50.278.540,49	86,50	7.845.435,98			
OPERAÇÕES DE CRÉDITO / REFINANCIAMENTO (IV)										
Operações de Crédito - Mercado Interno										
Mobiliária										
Contratual										
Operações de Crédito - Mercado Externo										
Mobiliária										
Contratual										
TOTAL DAS RECEITAS (V) = (III + IV)	58.123.976,47	58.123.976,47	8.507.647,12	14,64	50.278.540,49	86,50	7.845.435,98			
DÉFICIT (VI)										
TOTAL COM DÉFICIT (VII) = (V + VI)	58.123.976,47	58.123.976,47	8.507.647,12	14,64	52.312.430,96	86,50	7.845.435,98			
SALDOS DE EXERCÍCIOS ANTERIORES										
Recursos Arrecadados em Exercícios Anteriores - RPPS										
Superávit Financeiro Utilizado para Créditos Adicionais										
Despesas	Dotação Inicial (d)	Dotação Atualizada (e)	Despesas Empenhadas		Saldo (g) = (e - f)	Despesas Liquidadas		Saldo (i) = (e - h)	Despesas Pagas Até o Período (j)	Resto a Pagar Não Processados (k)
			No Período	Até o Período (f)		No Período	Até o Período (h)			
DESPESAS (EXCETO INTRA-ORÇAMENTÁRIAS) (VIII)	58.117.342,22	62.016.342,22	7.056.928,83	55.957.689,38	6.058.652,84	10.424.615,17	52.312.413,08	9.703.929,14	50.376.902,79	
DESPESAS CORRENTES	51.836.383,10	55.362.445,79	6.915.554,36	50.369.728,35	4.992.717,44	10.250.982,25	47.365.893,31	7.996.552,48	45.655.206,02	
PESSOAL E ENCARGOS SOCIAIS	27.620.737,66	28.076.356,25	3.048.490,71	25.260.997,24	2.815.359,01	5.073.608,03	24.515.892,90	3.560.463,35	23.819.279,38	
JUROS E ENCARGOS DA DÍVIDA	7.809,29	425,49			425,49					
OUTRAS DESPESAS CORRENTES	24.207.836,15	27.285.664,05	3.867.063,65	25.108.731,11	2.176.932,94	5.177.374,22	22.850.000,41	4.435.663,64	21.835.926,64	
DESPESAS DE CAPITAL	6.275.246,27	6.652.799,97	141.374,47	5.587.961,03	1.064.838,94	173.632,92	4.946.519,77	1.706.280,20	4.721.696,77	
INVESTIMENTOS	6.133.436,36	5.654.590,06	115.898,78	4.614.930,88	1.039.659,18	(1.708,53)	3.973.489,62	1.681.100,44	3.748.666,62	
INVERSÕES FINANCEIRAS										
AMORTIZAÇÃO DA DÍVIDA	141.809,91	998.209,91	25.475,69	973.030,15	25.179,76	175.341,45	973.030,15	25.179,76	973.030,15	
RESERVA DE CONTINGÊNCIA	5.712,85	1.096,46			1.096,46			1.096,46		
DESPESAS (INTRA-ORÇAMENTÁRIAS) (IX)	6.634,25	6.634,25			6.634,25			6,634,25		
SUBTOTAL DAS DESPESAS (X) = (VIII + IX)	58.123.976,47	62.022.976,47	7.056.928,83	55.957.689,38	6.065.287,09	10.424.615,17	52.312.413,08	9.710.563,39	50.376.902,79	
AMORTIZAÇÃO DA DÍV. / REFINANCIAMENTO (XI)										
Amortização da Dívida Interna										
Dívida Mobiliária										
Dívida Contratual										

RELATÓRIO DE BALANÇO ORÇAMENTÁRIO
BALANÇO ORÇAMENTÁRIO - PODER EXECUTIVO
ORÇAMENTOS FISCAL E DA SEGURIDADE SOCIAL

2024 - 5º Bimestre

RREO - Anexo 1 (LRF, Art. 52, inciso I, alíneas

Em Reais

Despesas	Dotação Inicial (d)	Dotação Atualizada (e)	Despesas Empenhadas		Saldo (g) = (e - f)	Despesas Liquidadas		Saldo (i) = (e - h)	Despesas Pagas Até o Período (j)	Resto a Pagar Não Processados(k)
			No Período	Até o Período (f)		No Período	Até o Período (h)			
Amortização da Dívida Externa Dívida Mobiliária Dívida Contratual										
TOTAL DAS DESPESAS (XII) = (X + XI)	58.123.976,47	62.022.976,47	7.056.928,83	55.957.689,38	6.065.287,09	10.424.615,17	52.312.413,08	9.710.563,39	50.376.902,79	
SUPERÁVIT (XIII)										
TOTAL COM SUPERÁVIT (XIV) = (XII + XIII)	58.123.976,47	62.022.976,47	7.056.928,83	55.957.689,38	6.065.287,09	10.424.615,17	52.312.413,08	9.710.563,39	50.376.902,79	
RESERVA DO RPPS										

Receitas Intra	Previsão Inicial	Previsão Atualizada (a)	Receitas Realizadas			% (c/a)	Saldo (a-c)
			No Período (b)	% (b/a)	Até o Período (c)		
RECEITAS (INTRA-ORÇAMENTÁRIAS) (II)	6.634,25	6.634,25		0,00	17,88	0,27	6.616,37
RECEITAS CORRENTES	6.634,25	6.634,25		0,00	17,88	0,27	6.616,37
IMPOSTOS, TAXAS E CONTRIBUIÇÕES DE MELHORIA							
Impostos							
Taxas							
Contribuição de Melhoria							
CONTRIBUIÇÕES							
Contribuições Sociais							
Contribuições Econômicas							
Contribuições para Entidades Privadas de Serviço Social e de Formação Profissional							
Contribuição para o Custeio do Serviço de Iluminação Pública							
RECEITA PATRIMONIAL							
Exploração do Patrimônio Imobiliário do Estado							
Valores Mobiliários							
Delegação de Serviços Públicos Mediante Concessão, Permissão, Autorização ou Licença							
Exploração de Recursos Naturais							
Exploração do Patrimônio Intangível							
Cessão de Direitos							
Demais Receitas Patrimoniais							
RECEITA AGROPECUÁRIA							
RECEITA INDUSTRIAL							
RECEITA DE SERVIÇOS	6.634,25	6.634,25		0,00	17,88	0,27	6.616,37
Serviços Administrativos e Comerciais Gerais	6.634,25	6.634,25		0,00	17,88	0,27	6.616,37
Serviços e Atividades Referentes à Navegação e ao Transporte							
Serviços e Atividades referentes à Saúde							
Serviços e Atividades Financeiras							
Outros Serviços							
TRANSFERÊNCIAS CORRENTES							
Transferências da União e de suas Entidades							
Transferências dos Estados e do Distrito Federal e de suas Entidades							
Transferências dos Municípios e de suas Entidades							
Transferências de Instituições Privadas							
Transferências de Outras Instituições Públicas							
Transferências do Exterior							
Demais Transferências Correntes							
OUTRAS RECEITAS CORRENTES							
Multas Administrativas, Contratuais e Judiciais							
Indenizações, Restituições e Ressarcimentos							
Bens, Direitos e Valores Incorporados ao Patrimônio Público							
Multas e Juros de Mora das Receitas de Capital							
Demais Receitas Correntes							
RECEITAS DE CAPITAL							
OPERAÇÕES DE CRÉDITO							
Operações de Crédito - Mercado Interno							
Operações de Crédito - Mercado Externo							
ALIENAÇÃO DE BENS							
Alienação de Bens Móveis							
Alienação de Bens Imóveis							
Alienação de Bens Intangíveis							
AMORTIZAÇÕES DE EMPRÉSTIMOS							
TRANSFERÊNCIAS DE CAPITAL							
Transferências da União e de suas Entidades							
Transferências dos Estados e do Distrito Federal e de suas Entidades							
Transferências dos Municípios e de suas Entidades							
Transferências de Instituições Privadas							
Transferências de Outras Instituições Públicas							
Transferências do Exterior							
Demais Transferências de Capital							
OUTRAS RECEITAS DE CAPITAL							
Integralização do Capital Social							
Remuneração das Disponibilidades do Tesouro							
Resgate de Títulos do Tesouro							
Demais Receitas de Capital							

Despesas Intra	Dotação Inicial (d)	Dotação Atualizada (e)	Despesas Empenhadas		Saldo (g) = (e - f)	Despesas Liquidadas		Saldo (i) = (e - h)	Despesas Pagas Até o Período (j)	Resto a Pagar Não Processados(k)
			No Período	Até o Período (f)		No Período	Até o Período (h)			
DESPESAS (INTRA-ORÇAMENTÁRIAS) (IX)	6.634,25	6.634,25			6.634,25			6.634,25		
DESPESAS CORRENTES	6.634,25	6.634,25			6.634,25			6.634,25		
PESSOAL E ENCARGOS SOCIAIS										
JUROS E ENCARGOS DA DÍVIDA										
OUTRAS DESPESAS CORRENTES	6.634,25	6.634,25			6.634,25			6.634,25		
DESPESAS DE CAPITAL										
INVESTIMENTOS										
INVERSOES FINANCEIRAS										
AMORTIZAÇÃO DA DÍVIDA										
RESERVA DE CONTINGÊNCIA										

FONTE: Sistema de Administração de Finanças Públicas, Unidade Responsável: DIVISÃO DE GOVERNO E ADMINISTRAÇÃO, Emissão: 27/11/2024 08:57:28

MUNICÍPIO DE ÉRICO CARDOSO - BA - PODER EXECUTIVO
RELATÓRIO DE BALANÇO ORÇAMENTÁRIO
BALANÇO ORÇAMENTÁRIO - PODER EXECUTIVO
ORÇAMENTOS FISCAL E DA SEGURIDADE SOCIAL
2024 - 5º Bimestre

STN/SICONFI

RREO - Anexo 1 (LRF, Art. 52, inciso I, alíneas

Em Reais



ERALDO FELIX DA SILVA
019.835.034-10
Prefeito(a)



GISELE BARBOSA DE CARVALHO
012.499.056-80
Secretário(a) Municipal de Fazenda

**RELATÓRIO DE DEMONSTRATIVO DA EXECUÇÃO DAS DESPESAS POR FUNÇÃO/SUBFUNÇÃO
 DEMONSTRATIVO DA EXECUÇÃO DAS DESPESAS POR FUNÇÃO/SUBFUNÇÃO - PODER EXECUTIVO
 ORÇAMENTO FISCAL E DE SEGURIDADE SOCIAL**

2024 - 5º Bimestre

RREO – Anexo 2 (LRF, Art. 52, inciso II, alínea “c”)

RS 1,00

FUNÇÃO/SUBFUNÇÃO	Dotação Inicial	Dotação Atualizada (a)	Despesas Empenhadas			Saldo (c) = (a - b)	Despesas Liquidadas			Saldo (e) = (a - d)	Inscritas em resto a pagar Não processados (f)
			No Período	Até Período (b)	% (b/ total b)		No Período	Até Período (d)	% (b/ total d)		
DESPESAS(EXCETO INTRA-ORÇAMENTÁRIAS) (I)	58.117.342,22	62.016.342,22	7.056.928,83	55.957.689,38	100,00	6.058.652,84	10.424.615,17	52.312.413,08	100,00	9.703.929,14	
Legislativa	2.328.221,72	2.328.221,72	5.450,50	1.578.791,28	2,82	749.430,44	235.371,22	1.210.900,69	2,31	1.117.321,03	
Ação Legislativa	2.328.221,72	2.328.221,72	5.450,50	1.578.791,28	2,82	749.430,44	235.371,22	1.210.900,69	2,31	1.117.321,03	
Controle Externo											
Administração Geral											
Demais Subfunções											
Judiciária	80,55	80,55				80,55				80,55	
Ação Judiciária	80,55	80,55				80,55				80,55	
Defesa do Interesse Público no Processo Judiciário											
Administração Geral											
Demais Subfunções											
Essencial à Justiça											
Defesa da Ordem Jurídica											
Representação Judicial e Extrajudicial											
Administração Geral											
Demais Subfunções											
Administração	13.647.769,38	16.992.887,64	1.331.543,19	15.661.328,67	27,99	1.331.558,97	3.225.854,38	14.751.721,36	28,20	2.241.166,28	
Planejamento e Orçamento											
Administração Geral	12.874.334,09	15.792.379,33	1.248.744,29	14.527.913,93	25,96	1.264.465,40	2.890.128,34	13.618.306,62	26,03	2.174.072,71	
Administração Financeira	149.760,82	998.844,63	25.475,69	973.030,15	1,74	25.814,48	175.341,45	973.030,15	1,86	25.814,48	
Controle Interno											
Normatização e Fiscalização											
Tecnologia da Informação	9.221,33										
Ordenamento Territorial											
Formação de Recursos Humanos											
Administração de Receitas	500,00	500,00				500,00				500,00	
Administração de Concessões											
Comunicação Social	1.528,39										
Demais Subfunções	612.424,75	201.163,68	57.323,21	160.384,59	0,29	40.779,09	160.384,59	160.384,59	0,31	40.779,09	
Defesa Nacional											
Defesa Aérea											
Defesa Naval											
Defesa Terrestre											
Administração Geral											
Demais Subfunções											
Segurança Pública	656.597,62	317.770,67	12.000,00	315.930,09	0,56	1.840,58	53.947,07	315.930,09	0,60	1.840,58	
Policiamento	656.436,52	317.609,57	12.000,00	315.930,09	0,56	1.679,48	53.947,07	315.930,09	0,60	1.679,48	
Defesa Civil											
Informação e Inteligência	161,10	161,10				161,10				161,10	
Administração Geral											
Demais Subfunções											
Relações Exteriores											
Relações Diplomáticas											
Cooperação Internacional											
Relações Diplomáticas											
Cooperação Internacional											
Administração Geral											
Demais Subfunções											
Assistência Social	2.206.066,71	1.645.471,60	(6.378,01)	1.235.862,93	2,21	409.608,67	191.641,39	1.099.456,34	2,10	546.015,26	
Assistência ao Idoso	80,55	80,55				80,55				80,55	
Assistência ao Portador de Deficiência											
Assistência à Criança e ao Adolescente	19.974,28	7.588,47				7.588,47				7.588,47	
Assistência Comunitária	2.185.311,72	1.637.102,42	(6.378,01)	1.235.862,93	2,21	401.239,49	191.641,39	1.099.456,34	2,10	537.646,08	
Serviços Socioassistenciais											
Segurança de Renda											
Administração Geral	700,16	700,16				700,16				700,16	
Demais Subfunções											
Previdência Social											
Previdência Básica											
Previdência do Regime Estatutário											

**RELATÓRIO DE DEMONSTRATIVO DA EXECUÇÃO DAS DESPESAS POR FUNÇÃO/SUBFUNÇÃO
 DEMONSTRATIVO DA EXECUÇÃO DAS DESPESAS POR FUNÇÃO/SUBFUNÇÃO - PODER EXECUTIVO
 ORÇAMENTO FISCAL E DE SEGURIDADE SOCIAL**

2024 - 5º Bimestre

RREO – Anexo 2 (LRF, Art. 52, inciso II, alínea “c”)

RS 1,00

FUNÇÃO/SUBFUNÇÃO	Dotação Inicial	Dotação Atualizada (a)	Despesas Empenhadas			Saldo (c) = (a - b)	Despesas Liquidadas			Saldo (e) = (a - d)	Inscritas em resto a pagar Não processados (f)
			No Período	Até Período (b)	% (b/ total b)		No Período	Até Período (d)	% (b/ total d)		
Previdência Complementar											
Previdência Especial											
Administração Geral											
Demais Subfunções											
Saúde	12.142.487,71	16.088.808,99	2.090.179,92	13.977.099,52	24,98	2.111.709,47	2.852.748,52	13.028.676,83	24,91	3.060.132,16	
Atenção Básica	5.242.044,13	9.054.990,82	1.139.419,20	7.703.250,98	13,77	1.351.739,84	1.452.174,87	7.095.945,10	13,56	1.959.045,72	
Assistência Hospitalar e Ambulatorial	1.201.810,30	2.266.759,07	373.157,72	2.020.820,30	3,61	245.938,77	487.415,41	2.020.820,30	3,86	245.938,77	
Suporte Profilático e Terapêutico	8.100,27	8.100,27				8.100,27				8.100,27	
Vigilância Sanitária	545,86	545,86				545,86				545,86	
Vigilância Epidemiológica	51.658,93	51.658,93	29.024,67	47.976,23	0,09	3.682,70	3.000,00	24.951,56	0,05	26.707,37	
Alimentação e Nutrição											
Administração Geral	5.638.328,22	4.706.754,04	548.578,33	4.205.052,01	7,51	501.702,03	910.158,24	3.886.959,87	7,43	819.794,17	
Demais Subfunções											
Trabalho	80,55	80,55				80,55				80,55	
Proteção e Benefícios ao Trabalhador											
Relações de Trabalho											
Empregabilidade											
Fomento ao Trabalho											
Administração Geral											
Demais Subfunções	80,55	80,55				80,55				80,55	
Educação	21.715.563,18	19.543.294,17	3.593.082,43	18.854.349,46	33,69	688.944,71	4.399.822,08	18.392.493,54	35,16	1.150.800,63	
Ensino Fundamental	17.631.392,86	17.462.562,09	3.107.432,28	17.064.117,87	30,49	398.444,22	3.893.622,70	16.744.491,93	32,01	718.070,16	
Ensino Médio	203.019,83	5.281,11				5.281,11				5.281,11	
Ensino Profissional											
Ensino Superior	7.544,07	6.155,13				6.155,13				6.155,13	
Educação Infantil	3.227.163,57	1.484.714,96	375.584,15	1.254.462,41	2,24	230.252,55	426.976,88	1.241.254,67	2,37	243.460,29	
Educação de Jovens e Adultos											
Educação Especial											
Educação Básica											
Administração Geral	631.871,06	555.747,22	115.016,00	512.719,18	0,92	43.028,04	78.872,50	385.496,94	0,74	170.250,28	
Demais Subfunções	14.571,79	28.833,66	(4.950,00)	23.050,00	0,04	5.783,66	350,00	21.250,00	0,04	7.583,66	
Cultura	1.874.099,95	2.376.440,44	375.287,80	2.197.185,17	3,93	179.255,27	208.642,26	1.951.099,31	3,73	425.341,13	
Patrimônio Histórico, Artístico e Arqueológico	161,10	161,10				161,10				161,10	
Difusão Cultural	1.827.173,03	2.374.941,22	375.287,80	2.197.185,17	3,93	177.756,05	208.642,26	1.951.099,31	3,73	423.841,91	
Administração Geral	46.765,82	1.338,12				1.338,12				1.338,12	
Demais Subfunções											
Direitos da Cidadania											
Custódia e Reintegração Social											
Direitos Individuais, Coletivos e Difusos											
Assistência aos Povos Indígenas											
Administração Geral											
Demais Subfunções											
Urbanismo	3.219.996,91	2.362.407,16	(454.035,00)	1.848.300,64	3,30	514.106,52	(746.741,75)	1.388.300,64	2,65	974.106,52	
Infra-Estrutura Urbana	1.910.831,96	1.758.890,58	(497.435,00)	1.262.774,50	2,26	496.116,08	(800.729,67)	802.774,50	1,53	956.116,08	
Serviços Urbanos	151.141,06	33.362,89	300,00	25.300,00	0,05	8.062,89	6.900,00	25.300,00	0,05	8.062,89	
Transportes Coletivos Urbanos											
Administração Geral	1.115.938,71	566.155,13	43.100,00	560.226,14	1,00	5.928,99	47.087,92	560.226,14	1,07	5.928,99	
Demais Subfunções	42.085,18	3.998,56				3.998,56				3.998,56	
Habitação	2.556,27	2.556,27	(352,00)	48,00		2.508,27		48,00		2.508,27	
Habitação Rural											
Habitação Urbana											
Administração Geral											
Demais Subfunções	2.556,27	2.556,27	(352,00)	48,00		2.508,27		48,00		2.508,27	
Saneamento	42.439,39	30.039,81		5.368,52	0,01	24.671,29		5.368,52	0,01	24.671,29	
Saneamento Básico Rural											
Saneamento Básico Urbano	42.439,39	30.039,81		5.368,52	0,01	24.671,29		5.368,52	0,01	24.671,29	
Administração Geral											
Demais Subfunções											
Gestão Ambiental	27.215,62	7.302,21				7.302,21				7.302,21	
Preservação e Conservação Ambiental	6.682,23	1.768,82				1.768,82				1.768,82	

RELATÓRIO DE DEMONSTRATIVO DA EXECUÇÃO DAS DESPESAS POR FUNÇÃO/SUBFUNÇÃO
 DEMONSTRATIVO DA EXECUÇÃO DAS DESPESAS POR FUNÇÃO/SUBFUNÇÃO - PODER EXECUTIVO
 ORÇAMENTO FISCAL E DE SEGURIDADE SOCIAL

2024 - 5º Bimestre

RREO – Anexo 2 (LRF, Art. 52, inciso II, alínea “c”)

R\$ 1,00

FUNÇÃO/SUBFUNÇÃO	Dotação Inicial	Dotação Atualizada (a)	Despesas Empenhadas			Saldo (e) = (a - b)	Despesas Liquidadas			Saldo (e) = (a - d)	Inscritas em resto a pagar Não processados (f)
			No Período	Até Período (b)	% (b/ total b)		No Período	Até Período (d)	% (b/ total d)		
Controle Ambiental	18.685,07	3.685,07				3.685,07				3.685,07	
Recuperação de Áreas Degradadas											
Recursos Hídricos	1.848,32	1.848,32				1.848,32				1.848,32	
Meteorologia											
Administração Geral											
Demais Subfunções											
Ciência e Tecnologia	1.474,08	1.474,08				1.474,08				1.474,08	
Desenvolvimento Científico											
Desenvolvimento Tecnológico e Engenharia											
Difusão do Conhecimento Científico e Tecnológico	1.474,08	1.474,08				1.474,08				1.474,08	
Administração Geral											
Demais Subfunções											
Agricultura	47.242,09	249.653,33	110.150,00	225.825,10	0,40	23.828,23	3.330,00	110.817,76	0,21	138.835,57	
Abastecimento	45.160,00	24.966,87	(1.300,00)	9.460,00	0,02	15.506,87	1.980,00	8.470,00	0,02	16.496,87	
Extensão Rural	830,16	830,16				830,16				830,16	
Irrigação											
Promoção da Produção Agropecuária											
Defesa Agropecuária											
Administração Geral	644,40	2.431,71	1.350,00	1.350,00		1.081,71	1.350,00	1.350,00		1.081,71	
Demais Subfunções	607,53	221.424,59	110.100,00	215.015,10	0,38	6.409,49	100.997,76	100.997,76	0,19	120.426,83	
Organização Agrária											
Reforma Agrária											
Colonização											
Administração Geral											
Demais Subfunções											
Indústria											
Promoção Industrial											
Produção Industrial											
Minação											
Propriedade Industrial											
Normalização e Qualidade											
Administração Geral											
Demais Subfunções											
Comércio e Serviços											
Promoção Comercial											
Comercialização											
Comércio Exterior											
Serviços Financeiros											
Turismo											
Administração Geral											
Demais Subfunções											
Comunicações											
Comunicações Postais											
Telecomunicações											
Administração Geral											
Demais Subfunções											
Energia	3.095,05	1.928,12				1.928,12				1.928,12	
Conservação de Energia											
Energia Elétrica	3.095,05	1.928,12				1.928,12				1.928,12	
Combustíveis Minerais											
Biocombustíveis											
Administração Geral											
Demais Subfunções											
Transporte	402,74	402,74				402,74				402,74	
Transporte Aéreo											
Transporte Rodoviário	402,74	402,74				402,74				402,74	
Transporte Ferroviário											
Transporte Hidroviário											
Transportes Especiais											
Administração Geral											

**RELATÓRIO DE DEMONSTRATIVO DA EXECUÇÃO DAS DESPESAS POR FUNÇÃO/SUBFUNÇÃO
 DEMONSTRATIVO DA EXECUÇÃO DAS DESPESAS POR FUNÇÃO/SUBFUNÇÃO - PODER EXECUTIVO
 ORÇAMENTO FISCAL E DE SEGURIDADE SOCIAL**

2024 - 5º Bimestre

RREO – Anexo 2 (LRF, Art. 52, inciso II, alínea “c”)

R\$ 1,00

FUNÇÃO/SUBFUNÇÃO	Dotação Inicial	Dotação Atualizada (a)	Despesas Empenhadas			Saldo (c) = (a - b)	Despesas Liquidadas			Inscritas em resto a pagar Não processados (f)
			No Período	Até Período (b)	% (b/ total b)		No Período	Até Período (d)	% (b/ total d)	
Demais Subfunções										
Desporto e Lazer	188.430,56	66.000,22		57.600,00	0,10	8.400,22		57.600,00	0,11	8.400,22
Desporto de Rendimento										
Desporto Comunitário	183.736,60	61.306,26		57.600,00	0,10	3.706,26		57.600,00	0,11	3.706,26
Lazer										
Administração Geral	4.693,96	4.693,96				4.693,96				4.693,96
Demais Subfunções										
Encargos Especiais	7.809,29	425,49				425,49				425,49
Refinanciamento da Dívida Interna										
Refinanciamento da Dívida Externa										
Serviço da Dívida Interna										
Serviço da Dívida Externa										
Transferências										
Outros Encargos Especiais										
Transferências para a Educação Básica										
Demais Subfunções	7.809,29	425,49				425,49				425,49
Reserva de Contingência	5.712,85	1.096,46				1.096,46				1.096,46
DESPESAS(INTRA-ORÇAMENTÁRIAS) (II)	6.634,25	6.634,25				6.634,25				6.634,25
TOTAL (III) = (I + II)	58.123.976,47	62.022.976,47	7.056.928,83	55.957.689,38	100,00	6.065.287,09	10.424.615,17	52.312.413,08	100,00	9.710.563,39

**RELATÓRIO DE DEMONSTRATIVO DA EXECUÇÃO DAS DESPESAS POR FUNÇÃO/SUBFUNÇÃO
 DEMONSTRATIVO DA EXECUÇÃO DAS DESPESAS POR FUNÇÃO/SUBFUNÇÃO - PODER EXECUTIVO
 ORÇAMENTO FISCAL E DE SEGURIDADE SOCIAL**

2024 - 5º Bimestre

RREO – Anexo 2 (LRF, Art. 52, inciso II, alínea “c”)

R\$ 1,00

FUNÇÃO/SUBFUNÇÃO - INTRA-ORÇAMENTÁRIAS	Dotação Inicial	Dotação Atualizada (a)	Despesas Empenhadas			Saldo (c) = (a - b)	Despesas Liquidadas			Saldo (e) = (a - d)	INSCRITAS EM RESTOS A PAGAR NÃO PROCESSADOS! (f)
			No Bimestre	Até o Bimestre (b)	% (b/ total b)		No Bimestre	Até o Bimestre (d)	% (d/III d)		
DESPESAS(INTRA-ORÇAMENTÁRIAS) (II)	6.634,25	6.634,25				6.634,25				6.634,25	
Legislativa											
Ação Legislativa											
Controle Externo											
Administração Geral											
Demais Subfunções											
Judiciária											
Ação Judiciária											
Defesa do Interesse Público no Processo Judiciário											
Administração Geral											
Demais Subfunções											
Essencial à Justiça											
Defesa da Ordem Jurídica											
Representação Judicial e Extrajudicial											
Administração Geral											
Demais Subfunções											
Administração	6.634,25	6.634,25				6.634,25				6.634,25	
Planejamento e Orçamento											
Administração Geral	6.634,25	6.634,25				6.634,25				6.634,25	
Administração Financeira											
Controle Interno											
Normatização e Fiscalização											
Tecnologia da Informação											
Ordenamento Territorial											
Formação de Recursos Humanos											
Administração de Receitas											
Administração de Concessões											
Comunicação Social											
Demais Subfunções											
Defesa Nacional											
Defesa Aérea											
Defesa Naval											
Defesa Terrestre											
Administração Geral											
Demais Subfunções											
Segurança Pública											
Policiamento											
Defesa Civil											
Informação e Inteligência											
Administração Geral											
Demais Subfunções											
Relações Exteriores											
Relações Diplomáticas											
Cooperação Internacional											
Relações Diplomáticas											
Cooperação Internacional											
Administração Geral											
Demais Subfunções											
Assistência Social											
Assistência ao Idoso											
Assistência ao Portador de Deficiência											
Assistência à Criança e ao Adolescente											
Assistência Comunitária											
Serviços Socioassistenciais											
Segurança de Renda											
Administração Geral											
Demais Subfunções											
Previdência Social											
Previdência Básica											
Previdência do Regime Estatutário											

**RELATÓRIO DE DEMONSTRATIVO DA EXECUÇÃO DAS DESPESAS POR FUNÇÃO/SUBFUNÇÃO
 DEMONSTRATIVO DA EXECUÇÃO DAS DESPESAS POR FUNÇÃO/SUBFUNÇÃO - PODER EXECUTIVO
 ORÇAMENTO FISCAL E DE SEGURIDADE SOCIAL**

2024 - 5º Bimestre

RREO – Anexo 2 (LRF, Art. 52, inciso II, alínea “c”)

RS 1,00

FUNÇÃO/SUBFUNÇÃO - INTRA-ORÇAMENTÁRIAS	Dotação Inicial	Dotação Atualizada (a)	Despesas Empenhadas			Saldo (c) = (a - b)	Despesas Liquidadas			Saldo (e) = (a - d)	INSCRITAS EM RESTOS A PAGAR NÃO PROCESSADOS! (f)
			No Bimestre	Até o Bimestre (b)	% (b/ total b)		No Bimestre	Até o Bimestre (d)	% (d/III d)		
Previdência Complementar											
Previdência Especial											
Administração Geral											
Demais Subfunções											
Saúde											
Atenção Básica											
Assistência Hospitalar e Ambulatorial											
Suporte Profilático e Terapêutico											
Vigilância Sanitária											
Vigilância Epidemiológica											
Alimentação e Nutrição											
Administração Geral											
Demais Subfunções											
Trabalho											
Proteção e Benefícios ao Trabalhador											
Relações de Trabalho											
Empregabilidade											
Fomento ao Trabalho											
Administração Geral											
Demais Subfunções											
Educação											
Ensino Fundamental											
Ensino Médio											
Ensino Profissional											
Ensino Superior											
Educação Infantil											
Educação de Jovens e Adultos											
Educação Especial											
Educação Básica											
Administração Geral											
Demais Subfunções											
Cultura											
Patrimônio Histórico, Artístico e Arqueológico											
Difusão Cultural											
Administração Geral											
Demais Subfunções											
Direitos da Cidadania											
Custódia e Reintegração Social											
Direitos Individuais, Coletivos e Difusos											
Assistência aos Povos Indígenas											
Administração Geral											
Demais Subfunções											
Urbanismo											
Infra-Estrutura Urbana											
Serviços Urbanos											
Transportes Coletivos Urbanos											
Administração Geral											
Demais Subfunções											
Habitação											
Habitação Rural											
Habitação Urbana											
Administração Geral											
Demais Subfunções											
Saneamento											
Saneamento Básico Rural											
Saneamento Básico Urbano											
Administração Geral											
Demais Subfunções											
Gestão Ambiental											
Preservação e Conservação Ambiental											

**RELATÓRIO DE DEMONSTRATIVO DA EXECUÇÃO DAS DESPESAS POR FUNÇÃO/SUBFUNÇÃO
DEMONSTRATIVO DA EXECUÇÃO DAS DESPESAS POR FUNÇÃO/SUBFUNÇÃO - PODER EXECUTIVO
ORÇAMENTO FISCAL E DE SEGURIDADE SOCIAL**


2024 - 5º Bimestre

RREO – Anexo 2 (LRF, Art. 52, inciso II, alínea “c”)


RS 1,00

FUNÇÃO/SUBFUNÇÃO - INTRA-ORÇAMENTÁRIAS	Dotação Inicial	Dotação Atualizada (a)	Despesas Empenhadas			Saldo (c) = (a - b)	Despesas Liquidadas			Saldo (e) = (a - d)	INSCRITAS EM RESTOS A PAGAR NÃO PROCESSADOS! (f)
			No Bimestre	Até o Bimestre (b)	% (b/ total b)		No Bimestre	Até o Bimestre (d)	% (d/III d)		
Demais Subfunções											
Desporto e Lazer											
Desporto de Rendimento											
Desporto Comunitário											
Lazer											
Administração Geral											
Demais Subfunções											
Encargos Especiais											
Refinanciamento da Dívida Interna											
Refinanciamento da Dívida Externa											
Serviço da Dívida Interna											
Serviço da Dívida Externa											
Transferências											
Outros Encargos Especiais											
Transferências para a Educação Básica											
Demais Subfunções											
Reserva de Contingência											

FONTE: Sistema de Administração de Finanças Públicas, Unidade Responsável: DIVISÃO DE GOVERNO E ADMINISTRAÇÃO, Emissão:27/11/2024 08:58:50



ERALDO FELIX DA SILVA
019.835.034-10
Prefeito(a)



GISELE BARBOSA DE CARVALHO
012.499.056-80
Secretário(a) Municipal de Fazenda

MUNICÍPIO DE ÉRICO CARDOSO - BA - PODER EXECUTIVO
RELATÓRIO DE DEMONSTRATIVO DA RECEITA CORRENTE LÍQUIDA
DEMONSTRATIVO DA RECEITA CORRENTE LÍQUIDA - PODER EXECUTIVO
ORÇAMENTOS FISCAL E DA SEGURIDADE SOCIAL

STN/SICONFI

2024 - 5º Bimestre

RREO – ANEXO 3 (LRF, Art. 53, inciso I)

RS 1,00

ESPECIFICAÇÃO	EVOLUÇÃO DA RECEITA REALIZADA NOS ÚLTIMOS 12 MESES												TOTAL (ÚLTIMOS 12 MESES)	PREVISÃO ATUALIZADA 2024
	Nov/2023	Dez/2023	Jan/2024	Fev/2024	Mar/2024	Abr/2024	Mai/2024	Jun/2024	Jul/2024	Ago/2024	Set/2024	Out/2024		
RECEITAS CORRENTES (I)	5.196.778,68	5.923.473,46	5.473.284,07	5.457.890,88	4.439.154,15	5.236.952,83	5.234.724,97	6.370.289,92	7.237.559,83	5.867.160,83	4.702.673,54	4.615.689,36	65.755.632,52	60.465.526,06
Impostos, Taxas e Contribuições de Melhoria	75.883,86	96.167,97	22.869,45	5.820,30	14.885,23	9.002,80	38.172,03	17.917,92	39.010,99	59.780,15	4.142,46	18.149,92	401.803,08	2.007.043,47
IPTU	1.309,65	3.193,12	2.428,99	563,21	538,60	1.047,81	1.810,82	661,84	829,89	760,26	248,01	333,81	13.726,01	216.001,21
ISS	56.463,79	42.073,25	16.579,03	3.143,62	9.876,30	6.371,12	14.569,18	10.659,20	12.950,00	1.501,53	2.792,58	10.537,46	187.517,06	540.329,66
ITBI					1.300,00								1.300,00	51.267,46
IRRF	8.213,15	49.583,44	666,58	334,10	41,34		218,79	4.260,36	22.394,45	47.747,72		4.732,65	138.192,58	527.840,83
Outros Impostos, Taxas e Contribuições de Melhoria	9.897,27	1.318,16	3.194,85	1.779,37	3.128,99	1.583,87	21.573,24	2.336,52	2.836,65	9.770,64	1.101,87	2.546,00	61.067,43	671.604,31
Contribuições														15.586,41
Receita Patrimonial	63.931,14	190.711,81	75.509,21	296.132,72	132.992,67	218.129,80	490.954,85	189.534,92	241.524,97	1.190.422,33	110.757,71	123.163,02	3.323.765,15	335.932,39
Rendimentos de Aplicação Financeira	63.931,14	190.711,81	75.509,21	296.132,72	132.992,67	218.129,80	490.954,85	189.534,92	241.524,97	1.190.422,33	110.757,71	123.163,02	3.323.765,15	332.076,76
Outras Receitas Patrimoniais														3.855,63
Receita Agropecuária														
Receita Industrial														
Receita de Serviços	51.896,72	51.035,32	71.287,85	82.015,06	93.861,13	70.690,63	70.223,27	58.937,01	89.500,54	61.764,43	82.694,53	70.854,54	854.761,03	1.016.487,59
Transferências Correntes	5.005.066,96	5.584.804,08	5.303.617,56	5.073.922,80	4.196.457,73	4.939.129,60	4.635.374,82	6.103.610,07	6.867.523,33	4.555.193,92	4.505.078,84	4.403.521,88	61.173.301,59	56.869.477,30
Cota-Parte do FPM	1.809.630,64	2.873.820,44	1.992.502,32	2.709.306,97	1.688.966,95	1.771.479,37	2.061.057,99	2.213.232,64	2.398.225,95	1.876.067,06	1.953.661,29	1.634.207,20	24.982.158,82	20.720.755,98
Cota-Parte do ICMS	284.191,09	461.334,23	383.706,83	324.350,94	339.797,77	445.108,58	330.306,06	377.721,55	454.499,00	362.007,90	379.211,16	474.855,48	4.617.090,59	5.388.917,45
Cota-Parte do IPVA	10.254,47	10.741,77	47.829,92	47.748,26	23.762,19	13.468,15	14.976,77	20.153,22	31.787,79	23.140,15	15.771,28	15.648,72	275.282,69	531.269,99
Cota-Parte do ITR			43,21	27,38	42,06	32,19	24,72	40,13	83,10	121,08	786,95	121,84	1.322,66	10.310,36
Transferências da LC 61/1989	1.861,07	2.026,13	2.144,97	2.230,88	2.620,89	2.266,54	2.385,61	2.997,68	2.649,69	3.585,93	3.914,40	2.657,60	31.341,39	125.462,71
Transferências do FUNDEB	1.191.011,28	1.524.675,63	2.406.109,65	1.539.712,77	1.324.108,93	1.470.238,77	1.583.141,35	1.618.743,04	1.550.996,12	1.582.799,08	1.546.455,56	1.729.920,84	19.067.913,02	19.294.807,60
Outras Transferências Correntes	1.708.118,41	712.205,88	471.280,66	450.545,60	817.158,94	1.236.536,00	643.482,32	1.870.721,81	2.429.281,68	707.472,72	605.278,20	546.110,20	12.198.192,42	10.797.953,21
Outras Receitas Correntes		754,28			957,39			290,00					2.001,67	220.998,90
DEDUÇÕES (II)	420.839,75	492.641,16	484.816,35	616.286,62	410.513,70	446.017,50	481.272,99	522.229,37	384.140,36	452.267,07	385.746,83	424.968,95	5.521.740,65	5.379.641,90
Contribuição do Servidor para o Plano de Previdência														
Compensação Financeira entre Regimes de Previdência														
Rendimentos de Aplicações de Recursos Previdenciários														
Dedução de Receita para Formação do FUNDEB	420.839,75	492.641,16	484.816,35	616.286,62	410.513,70	446.017,50	481.272,99	522.229,37	384.140,36	452.267,07	385.746,83	424.968,95	5.521.740,65	5.379.641,90
RECEITA CORRENTE LÍQUIDA (III) = (I - II)	4.775.938,93	5.430.832,30	4.988.467,72	4.841.604,26	4.028.640,45	4.790.935,33	4.753.451,98	5.848.060,55	6.853.419,47	5.414.893,76	4.316.926,71	4.190.720,41	60.233.891,87	55.085.884,16
(-) Transferências obrigatórias da União relativas às emendas individuais (art. 166-A, § 1º, da CF) (IV)														
RECEITA CORRENTE LÍQUIDA AJUSTADA PARA CÁLCULO DOS LIMITES DE ENDIVIDAMENTO (V) = (III - IV)	4.775.938,93	5.430.832,30	4.988.467,72	4.841.604,26	4.028.640,45	4.790.935,33	4.753.451,98	5.848.060,55	6.853.419,47	5.414.893,76	4.316.926,71	4.190.720,41	60.233.891,87	55.085.884,16
(-) Transferências obrigatórias da União relativas às emendas de bancada (art. 166, § 16, da CF) (VI)														
(-) Transferências da União relativas à remuneração dos agentes comunitários de saúde e de combate às endemias (CF, art. 198, §11)(VII)														357.763,26
(-) Outras Deduções Constitucionais ou Legais (VIII)														
RECEITA CORRENTE LÍQUIDA AJUSTADA PARA CÁLCULO DOS LIMITES DA DESPESA COM PESSOAL (IX) = (V - VI - VII - VIII)	4.775.938,93	5.430.832,30	4.988.467,72	4.841.604,26	4.028.640,45	4.790.935,33	4.753.451,98	5.848.060,55	6.853.419,47	5.414.893,76	4.316.926,71	4.190.720,41	60.233.891,87	54.728.120,90

FONTE: Sistema de Administração de Finanças Públicas, Unidade Responsável: DIVISÃO DE GOVERNO E ADMINISTRAÇÃO, Emissão: 27/11/2024 08:59:54

ERALDO FELIX DA SILVA
019.835.034-10
Prefeito(a)

GISELE BARBOSA DE CARVALHO
012.499.056-80
Secretário(a) Municipal de Fazenda

MUNICÍPIO DE ÉRICO CARDOSO - BA - PODER EXECUTIVO
RELATÓRIO DE DEMONSTRATIVO DAS RECEITAS E DESPESAS PREVIDENCIÁRIAS DO RPPS
DEMONSTRATIVO DAS RECEITAS E DESPESAS PREVIDENCIÁRIAS DO RPPS - PODER EXECUTIVO
ORÇAMENTO FISCAL E DA SEGURIDADE SOCIAL
2024 - 5º Bimestre

STN/SICONFI

RREO – ANEXO 4 (LRF, art. 53, inciso II)

Em Reais

REGIME PRÓPRIO DE PREVIDÊNCIA DOS SERVIDORES - RPPS					
FUNDO EM CAPITALIZAÇÃO (PLANO PREVIDENCIÁRIO)					
RECEITAS PREVIDENCIÁRIAS - RPPS (FUNDO EM CAPITALIZAÇÃO)	PREVISÃO ATUALIZADA (a)	RECEITAS REALIZADAS Até o Bimestre (b)			
RECEITAS CORRENTES (I) Receita de Contribuições dos Segurados Ativo Inativo Pensionista Receita de Contribuições Patronais Ativo Inativo Pensionista Receita Patrimonial Receitas Imobiliárias Receitas de Valores Mobiliários Outras Receitas Patrimoniais Receita de Serviços Outras Receitas Correntes Compensação Financeira entre os Regimes Aportes Periódicos para Amortização de Déficit Atuarial do RPPS (II) Demais Receitas Correntes RECEITAS DE CAPITAL (III) Alienação de Bens, Direitos e Ativos Amortização de Empréstimos Outras Receitas de Capital					
TOTAL DAS RECEITAS DO FUNDO EM CAPITALIZAÇÃO - (IV) = (I + III - II)					
DESPESAS PREVIDENCIÁRIAS - RPPS (FUNDO EM CAPITALIZAÇÃO)	DOTAÇÃO ATUALIZADA (c)	DESPESAS EMPENHADAS Até o Bimestre (d)	DESPESAS LIQUIDADAS Até o Bimestre (e)	DESPESAS PAGAS Até o Bimestre (f)	INSCRITAS EM RESTOS A PAGAR NÃO PROCESSADOS No Exercício (g)
Benefícios Aposentadorias Pensões por Morte Outras Despesas Previdenciárias Compensação Financeira entre os Regimes Demais Despesas Previdenciárias					
TOTAL DAS DESPESAS DO FUNDO EM CAPITALIZAÇÃO (V)					
RESULTADO PREVIDENCIÁRIO (VI) = (IV - V)²					
RECURSOS RPPS ARRECADADOS EM EXERCÍCIOS ANTERIORES		PREVISÃO ORÇAMENTÁRIA			
VALOR					
RESERVA ORÇAMENTÁRIA DO RPPS		PREVISÃO ORÇAMENTÁRIA			
VALOR					
APORTES DE RECURSOS PARA O FUNDO EM CAPITALIZAÇÃO DO RPPS		APORTES REALIZADOS			
Plano de Amortização - Contribuição Patronal Suplementar		0,00			
Plano de Amortização - Aporte Periódico de Valores Predefinidos		0,00			
Outros Aportes para o RPPS		0,00			
Recursos para Cobertura de Déficit Financeiro		0,00			
BENS E DIREITOS DO RPPS (FUNDO EM CAPITALIZAÇÃO)		SALDO ATUAL			
Caixa e Equivalentes de Caixa		0,00			
Investimentos e Aplicações		0,00			
Outros Bens e Direitos		0,00			
FUNDO EM REPARTIÇÃO (PLANO FINANCEIRO)					
RECEITAS PREVIDENCIÁRIAS - RPPS (FUNDO EM REPARTIÇÃO)	PREVISÃO ATUALIZADA (a)	RECEITAS REALIZADAS Até o Bimestre (b)			
RECEITAS CORRENTES (VII) Receita de Contribuições dos Segurados Ativo Inativo Pensionista Receita de Contribuições Patronais Ativo Inativo Pensionista Receita Patrimonial Receitas Imobiliárias Receitas de Valores Mobiliários Outras Receitas Patrimoniais Receita de Serviços Outras Receitas Correntes Compensação Financeiras entre os Regimes Demais Receitas Correntes RECEITAS DE CAPITAL (VIII) Alienação de Bens, Direitos e Ativos Amortização de Empréstimos Outras Receitas de Capital					

MUNICÍPIO DE ÉRICO CARDOSO - BA - PODER EXECUTIVO
RELATÓRIO DE DEMONSTRATIVO DAS RECEITAS E DESPESAS PREVIDENCIÁRIAS DO RPPS
DEMONSTRATIVO DAS RECEITAS E DESPESAS PREVIDENCIÁRIAS DO RPPS - PODER EXECUTIVO
ORÇAMENTO FISCAL E DA SEGURIDADE SOCIAL
2024 - 5º Bimestre

STN/SICONFI

RREO - ANEXO 4 (LRF, art. 53, inciso II)

Em Reais

TOTAL DAS RECEITAS DO FUNDO EM REPARTIÇÃO (IX) = (VII + VIII)

DESPESAS PREVIDENCIÁRIAS - RPPS (FUNDO EM REPARTIÇÃO)	DOTAÇÃO ATUALIZADA (c)	DESPESAS EMPENHADAS Até o Bimestre (d)	DESPESAS LIQUIDADAS Até o Bimestre (e)	DESPESAS PAGAS Até o Bimestre (f)	INSCRITAS EM RESTOS A PAGAR NÃO PROCESSADOS No Exercício (g)
Benefícios					
Aposentadorias					
Pensões por Morte					
Outras Despesas Previdenciárias					
Compensação Previdenciária entre os Regimes					
Demais Despesas Previdenciárias					
TOTAL DAS DESPESAS DO FUNDO EM REPARTIÇÃO (X)					

RESULTADO PREVIDENCIÁRIO (XI) = (IX - X)²

APORTES DE RECURSOS PARA O FUNDO EM REPARTIÇÃO DO RPPS	APORTES REALIZADOS
Recursos para Cobertura de Insuficiências Financeiras	0,00
Recursos para Formação de Reserva	0,00

BENS E DIREITOS DO RPPS (FUNDO EM REPARTIÇÃO)	SALDO ATUAL
Caixa e Equivalentes de Caixa	0,00
Investimentos e Aplicações	0,00
Outros Bens e Direitos	0,00

ADMINISTRAÇÃO DO REGIME PRÓPRIO DE PREVIDÊNCIA DOS SERVIDORES - RPPS		
RECEITAS DA ADMINISTRAÇÃO - RPPS	PREVISÃO ATUALIZADA (a)	RECEITAS REALIZADAS Até o Bimestre (b)
Receitas Correntes		0,00
TOTAL DAS RECEITAS DA ADMINISTRAÇÃO RPPS - (XII)		0,00

DESPESAS DA ADMINISTRAÇÃO - RPPS	DOTAÇÃO ATUALIZADA (c)	DESPESAS EMPENHADAS Até o Bimestre (d)	DESPESAS LIQUIDADAS Até o Bimestre (e)	DESPESAS PAGAS Até o Bimestre (f)	INSCRITAS EM RESTOS A PAGAR NÃO PROCESSADOS No Exercício (g)
DESPESAS CORRENTES (XIII)					
Pessoal e Encargos Sociais					
Demais Despesas Correntes					
DESPESAS DE CAPITAL (XIV)					
TOTAL DAS DESPESAS DA ADMINISTRAÇÃO RPPS (XV) = (XIII + XIV)					

RESULTADO DA ADMINISTRAÇÃO RPPS (XVI) = (XII - XV)

BENS E DIREITOS DO RPPS - ADMINISTRAÇÃO DO RPPS	SALDO ATUAL
Caixa e Equivalentes de Caixa	
Investimentos e Aplicações	
Outros Bens e Direitos	

BENEFÍCIOS PREVIDENCIÁRIOS MANTIDOS PELO TESOUREIRO		
RECEITAS PREVIDENCIÁRIAS (BENEFÍCIOS MANTIDOS PELO TESOUREIRO)	PREVISÃO ATUALIZADA (a)	RECEITAS REALIZADAS Até o Bimestre (b)
Contribuições dos Servidores		
Demais Receitas Previdenciárias		
TOTAL DAS RECEITAS (BENEFÍCIOS MANTIDOS PELO TESOUREIRO) (XVII)		

DESPESAS PREVIDENCIÁRIAS (BENEFÍCIOS MANTIDOS PELO TESOUREIRO)	DOTAÇÃO ATUALIZADA (c)	DESPESAS EMPENHADAS Até o Bimestre (d)	DESPESAS LIQUIDADAS Até o Bimestre (e)	DESPESAS PAGAS Até o Bimestre (f)	INSCRITAS EM RESTOS A PAGAR NÃO PROCESSADOS Até o Bimestre (g)
Aposentadorias					
Pensões					
Outras Despesas Previdenciárias					
TOTAL DAS DESPESAS (BENEFÍCIOS MANTIDOS PELO TESOUREIRO) (XVIII)					

RESULTADO DOS BENEFÍCIOS MANTIDOS PELO TESOUREIRO (XIX) = (XVII - XVIII)²

FONTE: Sistema de Administração de Finanças Públicas, Unidade Responsável: DIVISÃO DE GOVERNO E ADMINISTRAÇÃO, Emissão: 27/11/2024 09:00:33



ERALDO FELIX DA SILVA

019.835.034-10
Prefeito(a)

GISELE BARBOSA DE CARVALHO
012.499.056-80
Secretário(a) Municipal de Fazenda

MUNICÍPIO DE ÉRICO CARDOSO - BA - PODER EXECUTIVO
RELATÓRIO DE DEMONSTRATIVO DOS RESULTADOS PRIMÁRIO E NOMINAL
DEMONSTRATIVO DOS RESULTADOS PRIMÁRIO E NOMINAL - PODER EXECUTIVO
ORÇAMENTO FISCAL E DA SEGURIDADE SOCIAL
2024 - 5º Bimestre

STN/SICONFI

RREO - ANEXO 6 (LRF, art 53, inciso III)

Em Reais

ACIMA DA LINHA			
RECEITAS PRIMÁRIAS	PREVISÃO ATUALIZADA	Até o Período	
		RECEITAS REALIZADAS (a)	
RECEITAS CORRENTES (EXCETO FONTES RPPS) (I)	55.091.508,42	50.027.138,52	
Impostos, Taxas e Contribuições de Melhoria	2.006.033,48	229.751,25	
IPTU	216.001,21	9.223,24	
ISS	540.329,66	88.980,02	
ITBI	51.267,46	1.300,00	
IRRF	527.840,83	80.395,99	
Outros Impostos, Taxas e Contribuições de Melhoria	670.594,32	49.852,00	
Contribuições	15.586,41		
Receita Patrimonial	335.932,39	3.069.122,20	
Aplicações Financeiras (II)	332.076,76	3.069.122,20	
Outras Receitas Patrimoniais	3.855,63		
Transferências Correntes	51.489.835,40	45.975.170,81	
Cota-Parte do FPM	16.921.306,18	16.515.884,41	
Cota-Parte do ICMS	4.081.133,96	3.149.443,61	
Cota-Parte do IPVA	296.015,99	151.238,59	
Cota-Parte do ITR	(1.751,71)	1.055,77	
Transferências da LC 61/1989	100.370,17	27.454,19	
Transferências do FUNDEB	19.294.807,60	16.352.226,11	
Outras Transferências Correntes	10.797.953,21	9.777.868,13	
Demais Receitas Correntes	1.244.120,74	753.094,26	
Outras Receitas Financeiras (III)			
Receitas Correntes Restantes	1.244.120,74	753.094,26	
RECEITAS PRIMÁRIAS CORRENTES (EXCETO FONTES RPPS) (IV) = I - (II + III)	54.759.431,66	46.958.016,32	
RECEITAS PRIMÁRIAS CORRENTES (COM FONTES RPPS) (V)			
RECEITAS NÃO PRIMÁRIAS CORRENTES (COM FONTES RPPS) (VI)			
RECEITAS DE CAPITAL (EXCETO FONTES RPPS) (VII)	3.016.327,42	251.401,97	
Operações de Crédito (VIII)	43.897,13		
Amortização de Empréstimos (IX)			
Alienação de Bens	110.321,64		
Receitas de Alienação de Investimentos Temporários (X)			
Receitas de Alienação de Investimentos Permanentes (XI)			
Outras Alienações de Bens	110.321,64		
Transferências de Capital	2.692.681,15	251.401,97	
Convênios	1.818.238,85	250.000,00	
Outras Transferências de Capital	874.442,30	1.401,97	
Outras Receitas de Capital	169.427,50		
Outras Receitas de Capital Não Primárias (XII)			
Outras Receitas de Capital Primárias	169.427,50		
RECEITAS PRIMÁRIAS DE CAPITAL (EXCETO FONTES RPPS) (XIII) = [VII - (VIII + IX + X + XI + XII)]	2.972.430,29	251.401,97	
RECEITAS PRIMÁRIAS DE CAPITAL (COM FONTES RPPS) (XIV)			
RECEITAS NÃO PRIMÁRIAS DE CAPITAL (COM FONTES RPPS) (XV)			
RECEITA PRIMÁRIA TOTAL (XVI) = (IV + V + XIII + XIV)	57.731.861,95	47.209.418,29	
RECEITA PRIMÁRIA TOTAL (EXCETO FONTES RPPS) (XVII) = (IV + XIII)	57.731.861,95	47.209.418,29	

DESPESAS PRIMÁRIAS	DOTAÇÃO ATUALIZADA	Até o Período					
		DESPESAS EMPENHADAS	DESPESAS LIQUIDADAS	DESPESAS PAGAS (a)	RP PROC PAGOS (b)	RP NÃO PROC	
						LIQUIDADOS	PAGOS (c)
DESPESAS CORRENTES (EXCETO FONTES RPPS) (XVIII)	55.369.080,04	50.369.728,35	47.365.893,31	45.655.206,02	886.595,07	527.944,58	527.944,58
Pessoal e Encargos Sociais	28.076.356,25	25.260.997,24	24.515.892,90	23.819.279,38	100.886,36		
Juros e Encargos da Dívida (XIX)	425,49						
Outras Despesas Correntes	27.292.298,30	25.108.731,11	22.850.000,41	21.835.926,64	785.708,71	527.944,58	527.944,58
Transferências Constitucionais e Legais							
Demais Despesas Correntes	27.292.298,30	25.108.731,11	22.850.000,41	21.835.926,64	785.708,71	527.944,58	527.944,58
DESPESAS PRIMÁRIAS CORRENTES (EXCETO FONTES RPPS) (XX) = (XVIII - XIX)	55.368.654,55	50.369.728,35	47.365.893,31	45.655.206,02	886.595,07	527.944,58	527.944,58
DESPESAS PRIMÁRIAS CORRENTES (COM FONTES RPPS) (XXI)							
DESPESAS NÃO PRIMÁRIAS CORRENTES (COM FONTES RPPS) (XXII)							
DESPESAS DE CAPITAL (EXCETO FONTES RPPS) (XXIII)	6.652.799,97	5.587.961,03	4.946.519,77	4.721.696,77	18.703,37		
Investimentos	5.654.590,06	4.614.930,88	3.973.489,62	3.748.666,62	18.703,37		
Inversões Financeiras							
Concessão de Empréstimos e Financiamentos (XXIV)							
Aquisição de Título de Capital já Integralizado (XXV)							
Aquisição de Título de Crédito (XXVI)							
Demais Inversões Financeiras							
Amortização da Dívida (XXVII)	998.209,91	973.030,15	973.030,15	973.030,15			
DESPESAS PRIMÁRIAS DE CAPITAL (EXCETO FONTES RPPS) (XXVIII) = [XXIII - (XXIV + XXV + XXVI + XXVII)]	5.654.590,06	4.614.930,88	3.973.489,62	3.748.666,62	18.703,37		
RESERVA DE CONTINGÊNCIA (XXIX)	1.096,46						
DESPESAS PRIMÁRIAS DE CAPITAL (COM FONTES RPPS) (XXX)							
DESPESAS NÃO PRIMÁRIAS DE CAPITAL (COM FONTES RPPS) (XXXI)							
DESPESA PRIMÁRIA TOTAL (XXXII) = (XX + XXI + XXVIII + XXIX + XXX)	61.024.341,07	54.984.659,23	51.339.382,93	49.403.872,64	905.298,44	527.944,58	527.944,58
DESPESA PRIMÁRIA TOTAL (EXCETO FONTES RPPS) (XXXIII) = (XX + XXVIII + XXIX)	61.024.341,07	54.984.659,23	51.339.382,93	49.403.872,64	905.298,44	527.944,58	527.944,58

RESULTADO PRIMÁRIO (COM RPPS) - Acima da Linha (XXXIV) = [XVIa - (XXXIIa + XXXIIIa + XXXIIIc)]	(3.627.697,37)
RESULTADO PRIMÁRIO (SEM RPPS) - Acima da Linha (XXXV) = [XVIIa - (XXXIIIa + XXXIIIb + XXXIIIc)]	(3.627.697,37)

META FISCAL PARA O RESULTADO PRIMÁRIO	VALOR CORRENTE
Meta fixada no Anexo de Metas Fiscais da LDO para o exercício de referência	0,00

JUROS NOMINAIS	Até o Período	
	VALOR INCORRIDO	
Juros, Encargos e Variações Monetárias Ativos (Exceto RPPS) (XXXVI)	3.069.122,20	
Juros, Encargos e Variações Monetárias Passivos (Exceto RPPS) (XXXVII)		
RESULTADO NOMINAL (SEM RPPS) - Acima da Linha (XXXVIII) = XXXV + (XXXVI - XXXVII)	(558.575,17)	

MUNICÍPIO DE ÉRICO CARDOSO - BA - PODER EXECUTIVO
RELATÓRIO DE DEMONSTRATIVO DOS RESULTADOS PRIMÁRIO E NOMINAL
DEMONSTRATIVO DOS RESULTADOS PRIMÁRIO E NOMINAL - PODER EXECUTIVO
ORÇAMENTO FISCAL E DA SEGURIDADE SOCIAL
2024 - 5º Bimestre



STN/SICONFI

RREO - ANEXO 6 (LRF, art 53, inciso III)

Em Reais

CÁLCULO DO RESULTADO NOMINAL	SALDO	
	Em 31/Dez/2023 (a)	Até o Período (b)
DÍVIDA CONSOLIDADA (XXXIX)	17.904.483,63	18.004.844,79
DEDUÇÕES (XL)	5.633.393,36	4.854.777,34
Disponibilidade de Caixa	5.633.393,36	4.854.777,34
Disponibilidade de Caixa Bruta	7.013.505,22	7.741.855,89
(-) Restos a Pagar Processados (XLI)	1.380.111,86	463.293,19
(-) Depósitos Restituíveis e Valores Vinculados	0,00	2.423.785,36
Demais Haveres Financeiros	0,00	
DÍVIDA CONSOLIDADA LÍQUIDA (XLII) = (XXXIX - XL)	12.271.090,27	13.150.067,45
RESULTADO NOMINAL (SEM RPPS) - Abaixo da Linha (XLIII) = (XLIIa - XLIIb)		(878.977,18)
META FISCAL PARA O RESULTADO NOMINAL		VALOR CORRENTE
Meta fixada no Anexo de Metas Fiscais da LDO para o exercício de referência		
AJUSTE METODOLÓGICO		Até o Período
VARIAÇÃO DO SALDO DE RPP (XLIV) = (XLIIb - XLIIa)		(916.818,67)
RECEITA DE ALIENAÇÃO DE INVESTIMENTOS PERMANENTES (XLV) = (XI)		
VARIAÇÃO CAMBIAL (XLVI)		
VARIAÇÃO DO SALDO DE PRECATÓRIOS INTEGRANTES DA DC (XLVII)		
VARIAÇÃO DO SALDO DAS DEMAIS OBRIGAÇÕES INTEGRANTES DA DC (XLVIII)		
OUTROS AJUSTES (XLXIX)		
RESULTADO NOMINAL (SEM RPPS) AJUSTADO - Abaixo da Linha (L) = [XLIII + (XLIV - XLV + XLVI + XLVII + XLVIII) +/- (XLXIX)]		(1.795.795,85)
RESULTADO PRIMÁRIO (SEM RPPS) - Abaixo da Linha (LI) = (L) - (XXXVI - XXXVII)		(4.864.918,05)
INFORMAÇÕES ADICIONAIS		PREVISÃO ORÇAMENTÁRIA
SALDO DE EXERCÍCIOS ANTERIORES		
Recursos Arrecados em Exercícios Anteriores - RPPS		
Superávit Financeiro Utilizado para Abertura e Reabertura de Créditos Adicionais		
RESERVA ORÇAMENTÁRIA DO RPPS		

FONTE: Sistema de Administração de Finanças Públicas, Unidade Responsável: DIVISÃO DE GOVERNO E ADMINISTRAÇÃO, Emissão: 27/11/2024 09:01:56

 <hr/> ERALDO FELIX DA SILVA 019.835.034-10 Prefeito(a)	 <hr/> GISELE BARBOSA DE CARVALHO 012.499.056-80 Secretário(a) Municipal de Fazenda
--	--

MUNICÍPIO DE ÉRICO CARDOSO - BA - PODER EXECUTIVO
RELATÓRIO DE DEMONSTRATIVO DOS RESTOS A PAGAR POR PODER E ÓRGÃO
DEMONSTRATIVO DOS RESTOS A PAGAR POR PODER E ÓRGÃO - PODER EXECUTIVO
ORÇAMENTOS FISCAL E DA SEGURIDADE SOCIAL

STN/SICONFI

2024 - 5º Bimestre

RREO - Anexo 7 (LRF, art.53, inciso V)

RS 1,00

PODER/ÓRGÃO	RESTOS A PAGAR PROCESSADOS					RESTOS A PAGAR NÃO PROCESSADOS						
	Inscritos		Pagos (c)	Cancelados (d)	Saldo e = (a+b) - (c+d)	Inscritos		Liquidados (h)	Pagos (i)	Cancelados (j)	Saldo k = (f+g) - (i+j)	Saldo Total L = (e + k)
	Em exercícios Anteriores (a)	Em 31 de dezembro de 2023 (b)				Em exercícios Anteriores (f)	Em 31 de dezembro de 2023 (g)					
RESTOS A PAGAR (EXCETO INTRA-ORÇAMENTÁRIOS) (I)	211.549,49	1.168.562,37	905.298,44	0,00	474.813,42	856.117,50	564.887,16	527.944,58	527.944,58	0,00	893.060,08	1.367.873,50
EXECUTIVO	211.549,49	1.168.562,37	905.298,44	0,00	474.813,42	856.117,50	564.887,16	527.944,58	527.944,58	0,00	893.060,08	1.367.873,50
PREFEITURA MUNICIPAL DE ERICO CARDOSO	211.549,49	1.166.651,95	903.388,02	0,00	474.813,42	856.117,50	564.887,16	527.944,58	527.944,58	0,00	893.060,08	1.367.873,50
SAAE DE ERICO CARDOSO	0,00	1.910,42	1.910,42	0,00	0,00	0,00	0,00	0,00	0,00	0,00	0,00	0,00
RESTOS A PAGAR (INTRA-ORÇAMENTÁRIOS) (II)	0,00	0,00	0,00	0,00	0,00	0,00	0,00	0,00	0,00	0,00	0,00	0,00
TOTAL (III) = (I + II)	211.549,49	1.168.562,37	905.298,44	0,00	474.813,42	856.117,50	564.887,16	527.944,58	527.944,58	0,00	893.060,08	1.367.873,50

FONTE: Sistema de Administração de Finanças Públicas, Unidade Responsável: DIVISÃO DE GOVERNO E ADMINISTRAÇÃO, Emissão: 27/11/2024 09:03:40



ERALDO FELIX DA SILVA
019.835.034-10
Prefeito(a)



GISELE BARBOSA DE CARVALHO
012.499.056-80
Secretário(a) Municipal de Fazenda

RELATÓRIO RESUMIDO DA EXECUÇÃO ORÇAMENTÁRIA

DEMONSTRATIVO DAS RECEITAS E DESPESAS COM MANUTENÇÃO E DESENVOLVIMENTO DO ENSINO - MDE - PODER EXECUTIVO

ORÇAMENTOS FISCAL E DA SEGURIDADE SOCIAL

2024 - 5º Bimestre

RREO - ANEXO 8 (LDB, art. 72)

R\$ 1,00

RECEITA RESULTANTE DE IMPOSTOS (Arts. 212 e 212-A da Constituição Federal)

RECEITA RESULTANTE DE IMPOSTOS	PREVISÃO ATUALIZADA (a)	RECEITAS REALIZADAS Até o Bimestre (b)
1- RECEITA DE IMPOSTOS	1.335.439,16	179.899,25
1.1 - Receita Resultante do Imposto sobre a Propriedade Predial e Territorial Urbana - IPTU	216.001,21	9.223,24
1.2 - Receita Resultante do Imposto sobre Transmissão Inter Vivos - ITBI	51.267,46	1.300,00
1.3 - Receita Resultante do Imposto sobre Serviços de Qualquer Natureza - ISS	540.329,66	88.980,02
1.4 - Receita Resultante do Imposto de Renda Retido na Fonte - IRRF	527.840,83	80.395,99
2- RECEITA DE TRANSFERÊNCIAS CONSTITUCIONAIS E LEGAIS	26.776.716,49	24.453.336,31
2.1 - Cota-Parte FPM	20.720.755,98	20.298.707,74
2.1.1 - Parcela referente à CF, art. 159, I, alínea b	18.720.755,98	18.664.500,54
2.1.2 - Parcela referente à CF, art. 159, I, alínea d e e	2.000.000,00	1.634.207,20
2.2 - Cota-Parte ICMS	5.388.917,45	3.871.565,27
2.3 - Cota-Parte IPI-Exportação	125.462,71	27.454,19
2.4 - Cota-Parte ITR	10.310,36	1.322,66
2.5 - Cota-Parte IPVA	531.269,99	254.286,45
2.6 - Cota-Parte IOF-Outro	0,00	0,00
2.7 - Outras Transferências ou Compensações Financeiras Provenientes de Impostos e Transferências Constitucionais	0,00	0,00
3- TOTAL DA RECEITA RESULTANTE DE IMPOSTOS (1 + 2)	28.112.155,65	24.633.235,56
4- TOTAL DESTINADO AO FUNDEB - 20% DE ((2.1.1) + (2.2) + (2.3) + (2.4) + (2.5) + (2.7))	5.379.641,90	4.608.259,74
5- VALOR MÍNIMO A SER APLICADO ALÉM DO VALOR DESTINADO AO FUNDEB - 5% DE ((2.1.1) + (2.2) + (2.3) + (2.4) + (2.5) + (2.7)) + 25% DE ((1.1) + (1.2) + (1.3) + (1.4) + (2.1.2) + (2.6))	2.072.695,61	1.594.483,07

FUNDEB

RECEITAS RECEBIDAS DO FUNDEB NO EXERCÍCIO	PREVISÃO ATUALIZADA (a)	RECEITAS REALIZADAS Até o Bimestre (b)
6- RECEITAS RECEBIDAS DO FUNDEB	19.299.187,60	16.658.219,69
6.1- FUNDEB - Impostos e Transferências de Impostos	11.456.872,73	9.394.325,13
6.1.1- Principal	11.454.861,73	9.088.331,55
6.1.2- Rendimentos de Aplicação Financeira	2.011,00	305.993,58
6.1.3- Ressarcimento de recursos do Fundeb		
6.2- FUNDEB - Complementação da União - VAAF	3.209.738,66	2.965.440,76
6.2.1- Principal	3.208.708,66	2.965.440,76
6.2.2- Rendimentos de Aplicação Financeira	1.030,00	
6.2.3- Ressarcimento de recursos do Fundeb		
6.3- FUNDEB - Complementação da União - VAAT	4.243.030,00	3.974.546,95
6.3.1- Principal	4.242.000,00	3.974.546,95
6.3.2- Rendimentos de Aplicação Financeira	1.030,00	
6.3.3- Ressarcimento de recursos do Fundeb		
6.4- FUNDEB - Complementação da União - VAAR	389.546,21	323.906,85
6.4.1- Principal	389.237,21	323.906,85
6.4.2- Rendimentos de Aplicação Financeira	309,00	
6.4.3- Ressarcimento de recursos do Fundeb		
7- RESULTADO LÍQUIDO DAS TRANSFERÊNCIAS DO FUNDEB (6.1.1 - 4)'	6.075.219,83	4.480.071,81

RECURSOS RECEBIDOS EM EXERCÍCIOS ANTERIORES E NÃO UTILIZADOS (SUPERÁVIT)

VALOR

8- TOTAL DOS RECURSOS DE SUPERÁVIT	(12.700.882,50)
8.1- SUPERÁVIT DO EXERCÍCIO IMEDIATAMENTE ANTERIOR	(12.700.882,50)
8.2- SUPERÁVIT RESIDUAL DE OUTROS EXERCÍCIOS	
9- TOTAL DOS RECURSOS DO FUNDEB DISPONÍVEIS PARA UTILIZAÇÃO (6 +8)	3.957.337,19

DESAPESAS COM RECURSOS DO FUNDEB - (Por Subfunção) 6	DOTAÇÃO ATUALIZADA (c)	DESPESAS EMPENHADAS Até o Bimestre (d)	DESPESAS LIQUIDADAS Até o Bimestre (e)	DESPESAS PAGAS Até o Bimestre (f)	INSCRITAS EM RESTOS A PAGAR NÃO PROCESSADOS (g)
10- TOTAL DAS DESPESAS COM RECURSOS DO FUNDEB	16.675.269,96	16.191.815,80	15.932.874,06	15.430.814,15	258.941,74
10.1- PROFISSIONAIS DA EDUCAÇÃO BÁSICA	12.400.714,40	12.023.983,58	12.010.775,84	11.735.608,13	13.207,74
10.1.1 - Educação Infantil	1.472.832,07	1.254.462,41	1.241.254,67	970.041,96	13.207,74
10.1.2- Ensino Fundamental	10.927.882,33	10.769.521,17	10.769.521,17	10.765.566,17	
10.1.3- Educação de Jovens e Adultos					
10.1.4- Educação Especial					
10.1.5- Administração Geral					
10.2- OUTRAS DESPESAS	4.274.555,56	4.167.832,22	3.922.098,22	3.695.206,02	245.734,00
10.2.1- Educação Infantil	6.598,97				
10.2.2- Ensino Fundamental	4.266.646,41	4.167.832,22	3.922.098,22	3.695.206,02	245.734,00
10.2.3- Educação de Jovens e Adultos					
10.2.4- Educação Especial					
10.2.5- Administração Geral	1.310,18				
10.2.6- Transporte (Escolar)					
10.2.7- Outras					

INDICADORES DO FUNDEB

DESAPESAS CUSTEADAS COM RECEITAS DO FUNDEB RECEBIDAS NO EXERCÍCIO	DESPESAS EMPENHADAS Até o Bimestre (d)	DESPESAS LIQUIDADAS Até o Bimestre (e)	DESPESAS PAGAS Até o Bimestre (f)	INSCRITAS EM RESTOS A PAGAR NÃO PROCESSADOS (g)	INSCRITAS EM RESTOS A PAGAR NÃO PROCESSADOS (SEM DISPONIBILIDADE DE CAIXA) (h)	DESPESAS LIQUIDADAS / EMPENHADAS EM VALOR SUPERIOR AO TOTAL DAS RECEITAS RECEBIDAS NO EXERCÍCIO (i)
11- TOTAL DAS DESPESAS CUSTEADAS COM RECURSOS DO FUNDEB RECEBIDAS NO EXERCÍCIO	16.191.815,80	15.932.874,06	15.430.814,15	258.941,74		
11.1- Total das Despesas custeadas com FUNDEB - Impostos e Transferências de Impostos	15.707.850,03	15.448.908,29	14.946.848,38	258.941,74		6.054.583,16
11.2- Total das Despesas custeadas com FUNDEB - Complementação da União - VAAF						
11.3- Total das Despesas custeadas com FUNDEB - Complementação da União - VAAT	483.965,77	483.965,77	483.965,77			
11.4- Total das Despesas custeadas com FUNDEB - Complementação da União - VAAR						
12- TOTAL DAS DESPESAS DO FUNDEB COM PROFISSIONAIS DA EDUCAÇÃO BÁSICA	12.023.983,58	12.010.775,84	11.735.608,13	13.207,74		
13- TOTAL DAS DESPESAS CUSTEADAS COM FUNDEB - COMPLEMENTAÇÃO DA UNIÃO - VAAT APLICADAS NA EDUCAÇÃO INFANTIL	483.965,77	483.965,77	483.965,77			
14- TOTAL DAS DESPESAS CUSTEADAS COM FUNDEB - COMPLEMENTAÇÃO DA UNIÃO - VAAT APLICADAS EM DESPESA DE CAPITAL						

MUNICÍPIO DE ÉRICO CARDOSO - BA - PODER EXECUTIVO
RELATÓRIO RESUMIDO DA EXECUÇÃO ORÇAMENTÁRIA
DEMONSTRATIVO DAS RECEITAS E DESPESAS COM MANUTENÇÃO E DESENVOLVIMENTO DO ENSINO - MDE - PODER EXECUTIVO
ORÇAMENTOS FISCAL E DA SEGURIDADE SOCIAL

STN/SICONFI

2024 - 5º Bimestre

RREO - ANEXO 8 (LDB, art. 72)

RS 1,00

INDICADORES - Art. 212-A, inciso XI e § 3º - Constituição Federal ²	VALOR EXIGIDO (j)	VALOR APLICADO (k)	VALOR CONSIDERADO APÓS DEDUÇÕES (l)	% APLICADO (m)
15- MÍNIMO DE 70% DO FUNDEB NA REMUNERAÇÃO DOS PROFISSIONAIS DA EDUCAÇÃO BÁSICA	11.434.018,99	12.010.775,84	12.010.775,84	73,53
16 - PERCENTUAL DA COMPLEMENTAÇÃO DA UNIÃO AO FUNDEB - VAAT NA EDUCAÇÃO INFANTIL (INDICADOR IEJ)	1.987.273,48	483.965,77	483.965,77	12,18
17- MÍNIMO DE 15% DA COMPLEMENTAÇÃO DA UNIÃO AO FUNDEB - VAAT EM DESPESAS DE CAPITAL	596.182,04			

INDICADOR - Art.25, § 3º - Lei nº 14.113, de 2020 - (Máximo de 10% de Superávit) ³	VALOR MÁXIMO PERMITIDO (n)	VALOR NÃO APLICADO (o)	VALOR NÃO APLICADO APÓS AJUSTE (p)	VALOR NÃO APLICADO EXCEDENTE AO MÁXIMO PERMITIDO (q)	% NÃO APLICADO (r)
18- TOTAL DA RECEITA RECEBIDA E NÃO APLICADA NO EXERCÍCIO	1.665.821,97	6.779.928,79	6.779.928,79	5.114.106,82	40,70

INDICADOR - Art.25, § 3º - Lei nº 14.113, de 2020 - (Aplicação do Superávit de Exercício Anterior) ³	VALOR DE SUPERÁVIT PERMITIDO NO EXERCÍCIO ANTERIOR (s)	VALOR NÃO APLICADO NO EXERCÍCIO ANTERIOR (t)	VALOR DE SUPERÁVIT APLICADO ATÉ O PRIMEIRO QUADRIMESTRE (u)	VALOR APLICADO APÓS O PRIMEIRO QUADRIMESTRE (v)	VALOR TOTAL DO SUPERÁVIT NÃO APLICADO ATÉ O FINAL DO EXERCÍCIO (w)	VALOR DE SUPERÁVIT PERMITIDO NO EXERCÍCIO ANTERIOR NÃO APLICADO NO EXERCÍCIO ATUAL (x)
19- TOTAL DAS DESPESAS CUSTEADAS COM SUPERÁVIT DO FUNDEB	-3.902,95	-12.724.240,03	0,00	0,00	-12.724.240,03	0,00
19.1- Total das Despesas custeadas com FUNDEB - Impostos e Transferências de Impostos	-725,49	-12.128.964,97	0,00	0,00	-12.128.964,97	0,00
19.2- Total das Despesas custeadas com FUNDEB - Complementação da União (VAAF + VAAT + VAAR)	-3.177,46	-595.275,06	0,00	0,00	-595.275,06	0,00

DESPESAS COM MANUTENÇÃO E DESENVOLVIMENTO DO ENSINO - MDE - CUSTEADAS COM RECEITAS DE IMPOSTOS (EXCETO FUNDEB)					
DESPESAS COM AÇÕES TÍPICAS DE MDE - RECEITAS DE IMPOSTOS - EXCETO FUNDEB - (Por Área de Atuação) ⁶	DOTAÇÃO ATUALIZADA (c)	DESPESAS EMPENHADAS Até o Bimestre (d)	DESPESAS LIQUIDADAS Até o Bimestre (e)	DESPESAS PAGAS Até o Bimestre (f)	INSCRITAS EM RESTOS A PAGAR NÃO PROCESSADOS (g)
20-TOTAL DAS DESPESAS COM AÇÕES TÍPICAS DE MDE CUSTEADAS COM RECEITAS DE IMPOSTOS	1.657.080,89	1.575.856,45	1.565.476,95	1.537.091,28	10.379,50
20.1- Educação Infantil	5.283,92				0,00
20.2- Ensino Fundamental	1.609.669,90	1.552.806,45	1.544.226,95	1.515.841,28	8.579,50
20.3- Educação de Jovens e Adultos					0,00
20.4- Educação Especial					0,00
20.5- Administração Geral	42.127,07	23.050,00	21.250,00	21.250,00	1.800,00
20.6- Transporte (Escolar)					0,00
20.7- Outras					0,00

DESPESAS COM MANUTENÇÃO E DESENVOLVIMENTO DO ENSINO - MDE - CUSTEADAS COM RECEITA DE IMPOSTOS E COM RECURSOS DO FUNDEB					
DESPESAS COM AÇÕES TÍPICAS DE MDE - RECEITAS DE IMPOSTOS E RECURSOS DO FUNDEB - (Por Área de Atuação) ⁶	DOTAÇÃO ATUALIZADA (c)	DESPESAS EMPENHADAS Até o Bimestre (d)	DESPESAS LIQUIDADAS Até o Bimestre (e)	DESPESAS PAGAS Até o Bimestre (f)	INSCRITAS EM RESTOS A PAGAR NÃO PROCESSADOS (g)
21- TOTAL DAS DESPESAS COM AÇÕES TÍPICAS DE MDE CUSTEADAS COM RECEITAS DE IMPOSTOS E RECURSOS DO FUNDEB	17.370.522,76	16.959.961,65	16.699.709,78	16.342.080,94	260.251,87
21.1- EDUCAÇÃO INFANTIL	541.243,45	456.492,74	451.593,69	353.197,72	4.899,05
21.1.1- Creche	541.243,45	456.492,74	451.593,69	353.197,72	4.899,05
21.1.2- Pré-escola					0,00
21.2- ENSINO FUNDAMENTAL	16.829.279,31	16.503.468,91	16.248.116,09	15.988.883,22	255.352,82

APURAÇÃO DAS DESPESAS PARA FINS DE LIMITE MÍNIMO CONSTITUCIONAL	VALOR
22- TOTAL DAS DESPESAS DE MDE CUSTEADAS COM RECURSOS DE IMPOSTOS - L20(d ou e)	1.565.476,95
23- TOTAL DAS RECEITAS TRANSFERIDAS AO FUNDEB = (L4)	4.608.259,74
24 - (-) RECEITAS DO FUNDEB NÃO UTILIZADAS NO EXERCÍCIO, EM VALOR SUPERIOR A 10% = L18(q)	5.114.106,82
25 - (-) SUPERÁVIT PERMITIDO NO EXERCÍCIO IMEDIATAMENTE ANTERIOR NÃO APLICADO NO EXERCÍCIO ATUAL = L19(x)	
26 - (-) RESTOS A PAGAR NÃO PROCESSADOS INSCRITOS NO EXERCÍCIO SEM DISPONIBILIDADE FINANCEIRA DE RECURSOS DE IMPOSTOS ⁴	
27 - (-) CANCELAMENTO, NO EXERCÍCIO, DE RESTOS A PAGAR INSCRITOS COM DISPONIBILIDADE FINANCEIRA DE RECURSOS DE IMPOSTOS VINCULADOS AO ENSINO = (L30.1(af) + L30.2(af))	
28- TOTAL DAS DESPESAS PARA FINS DE LIMITE (22 + 23 - 24 - 25 - 26 - 27)	1.059.629,87

APURAÇÃO DO LIMITE MÍNIMO CONSTITUCIONAL ^{2 e 5}	VALOR EXIGIDO (z)	VALOR APLICADO (aa)	% APLICADO (ab)
29- APLICAÇÃO EM MDE SOBRE A RECEITA RESULTANTE DE IMPOSTOS	6.158.308,89	1.059.629,87	4,30

RESTOS A PAGAR INSCRITOS EM EXERCÍCIOS ANTERIORES DE DESPESAS CONSIDERADAS PARA CUMPRIMENTO DO LIMITE ⁸	SALDO INICIAL (ac)	RP LIQUIDADOS (ad)	RP PAGOS (ae)	RP CANCELADOS (af)	SALDO FINAL (ag) = (ac) - (ae) - (af)
30- RESTOS A PAGAR DE DESPESAS COM MDE	850.302,45	40.127,56	160.554,02	0,00	689.748,43
30.1 - Executadas com Recursos de Impostos e Transferências de Impostos	451.671,63	18.500,56	64.703,70	0,00	386.967,93
30.2 - Executadas com Recursos do FUNDEB - Impostos	398.630,82	21.627,00	95.850,32	0,00	302.780,50
30.3 - Executadas com Recursos do FUNDEB - Complementação da União (VAAT + VAAF + VAAR)				0,00	0,00

OUTRAS INFORMAÇÕES PARA CONTROLE		
RECEITAS ADICIONAIS PARA FINANCIAMENTO DO ENSINO	PREVISÃO ATUALIZADA (a)	RECEITAS REALIZADAS Até o Bimestre (b)
31- TOTAL DAS RECEITAS ADICIONAIS PARA FINANCIAMENTO DO ENSINO		2.257.837,02
31.1- RECEITA DE TRANSFERÊNCIAS DO FNDE (INCLUINDO RENDIMENTOS DE APLICAÇÃO FINANCEIRA)		1.429.764,74
31.1.1 - Salário-Educação		465.052,67
31.1.2 - PDDE		161.295,16
31.1.3 - PNAE		266.007,80
31.1.4 - PNATE		282.379,39
31.1.5 - Outras Transferências do FNDE		255.029,72
31.2- RECEITA DE TRANSFERÊNCIAS DE CONVÊNIOS		742.322,54

OUTRAS INFORMAÇÕES PARA CONTROLE



RECEITAS ADICIONAIS PARA FINANCIAMENTO DO ENSINO	PREVISÃO ATUALIZADA (a)	RECEITAS REALIZADAS Até o Bimestre (b)
31.3- RECEITA DE ROYALTIES DESTINADOS A EDUCAÇÃO		
31.4- RECEITA DE OPERAÇÕES DE CRÉDITO VINCULADAS À EDUCAÇÃO		
31.5- OUTRAS RECEITAS PARA FINANCIAMENTO DO ENSINO	85.749,74	1.401,97

OUTRAS DESPESAS COM EDUCAÇÃO - (Por Subfunção)6	DOTAÇÃO ATUALIZADA (c)	DESPESAS EMPENHADAS Até o Bimestre (d)	DESPESAS LIQUIDADAS Até o Bimestre (e)	DESPESAS PAGAS Até o Bimestre (f)	INSCRITAS EM RESTOS A PAGAR NÃO PROCESSADOS (g)
32- TOTAL DAS OUTRAS DESPESAS COM EDUCAÇÃO	1.210.876,23	1.086.677,21	894.142,53	840.779,26	192.534,68
32.1- EDUCAÇÃO INFANTIL					0,00
32.2- ENSINO FUNDAMENTAL	658.296,36	573.958,03	508.645,59	455.282,32	65.312,44
32.3- ENSINO MÉDIO					0,00
32.4- ENSINO SUPERIOR					0,00
32.5- ENSINO PROFISSIONAL					0,00
32.6- EDUCAÇÃO DE JOVENS E ADULTOS					0,00
32.7- EDUCAÇÃO ESPECIAL					0,00
32.8- OUTRAS	552.579,87	512.719,18	385.496,94	385.496,94	127.222,24

TOTAL GERAL DAS DESPESAS COM EDUCAÇÃO	DOTAÇÃO ATUALIZADA (c)	DESPESAS EMPENHADAS Até o Bimestre (d)	DESPESAS LIQUIDADAS Até o Bimestre (e)	DESPESAS PAGAS Até o Bimestre (f)	INSCRITAS EM RESTOS A PAGAR NÃO PROCESSADOS (g)
33- TOTAL GERAL DAS DESPESAS COM EDUCAÇÃO (10 + 20 + 32)	19.543.294,17	18.854.349,46	18.392.493,54	17.808.684,69	461.855,92
33.1- Despesas Correntes	19.427.333,64	18.756.949,46	18.336.453,54	17.775.784,69	420.495,92
33.1.1- Pessoal Ativo	13.886.735,50	13.486.460,99	13.473.135,03	13.197.804,49	13.325,96
33.1.2- Pessoal Inativo					0,00
33.1.3- Transferências às instituições comunitárias, confessionais ou filantrópicas sem fins lucrativos					0,00
33.1.4- Outras Despesas Correntes	5.540.598,14	5.270.488,47	4.863.318,51	4.577.980,20	407.169,96
33.2- Despesas de Capital	115.960,53	97.400,00	56.040,00	32.900,00	41.360,00
33.2.1- Transferências às instituições comunitárias, confessionais ou filantrópicas sem fins lucrativos					0,00
33.2.2- Outras Despesas de Capital	115.960,53	97.400,00	56.040,00	32.900,00	41.360,00

CONTROLE DA DISPONIBILIDADE FINANCEIRA E CONCILIAÇÃO BANCÁRIA	FUNDEB (ah)	SALÁRIO EDUCAÇÃO (ai)
34- DISPONIBILIDADE FINANCEIRA EM 31 DE DEZEMBRO DE 2023		2.967,44
35- (+) INGRESSO DE RECURSOS ATÉ O BIMESTRE (orçamentário)		16.658.219,69
36- (-) PAGAMENTOS EFETUADOS ATÉ O BIMESTRE (orçamentário e restos a pagar)		19.250.676,43
37- (=) DISPONIBILIDADE FINANCEIRA ATÉ O BIMESTRE		(2.186.475,41)
38- (+) AJUSTES POSITIVOS (RETENÇÕES E OUTROS VALORES EXTRAORÇAMENTÁRIOS)		
39- (-) AJUSTES NEGATIVOS (OUTROS VALORES EXTRAORÇAMENTÁRIOS)		
40- (=) SALDO FINANCEIRO CONCILIADO (Saldo Bancário)		(2.186.475,41)

FONTE: Sistema de Administração de Finanças Públicas, Unidade Responsável: DIVISÃO DE GOVERNO E ADMINISTRAÇÃO, Emissão:27/11/2024 09:04:18

 ERALDO FELIX DA SILVA 019.835.034-10 Prefeito(a)	 GISELE BARBOSA DE CARVALHO 012.499.056-80 Secretário(a) Municipal de Fazenda
--	--

**RELATÓRIO DE DEMONSTRATIVO DAS RECEITAS E DESPESAS COM MDE EXECUTADA EM CONSÓRCIOS PÚBLICOS
DEMONSTRATIVO DAS RECEITAS E DESPESAS COM MDE EXECUTADA EM CONSÓRCIOS PÚBLICOS - PODER EXECUTIVO
ORÇAMENTOS FISCAL E DA SEGURIDADE SOCIAL**

2024 - 5º Bimestre

RREO - ANEXO 8 (Portaria STN nº 274/2016, art. 11, II, b)

RS 1,00

DESPESA COM EDUCAÇÃO EM CONSÓRCIOS PÚBLICOS

DESPESAS COM AÇÕES TÍPICAS DE MDE EXECUTADAS EM CONSÓRCIO PÚBLICO SAAE DE ERICO CARDOSO	VALORES TRANSFERIDOS POR CONTRATO DE RATEIO (a)	DESPESAS EMPENHADAS Até o Bimestre (b)	DESPESAS LIQUIDADAS Até o Bimestre (c)	DESPESAS PAGAS Até o Bimestre (d)	INSCRITAS EM RESTOS A PAGAR NÃO PROCESSADOS (e)
EDUCAÇÃO INFANTIL (I) Creche Despesas Custeadas com Recursos do FUNDEB Despesas Custeadas com Outros Recursos de Impostos Pré-escola Despesas Custeadas com Recursos do FUNDEB Despesas Custeadas com Outros Recursos de Impostos					
ENSINO FUNDAMENTAL (II) Despesas Custeadas com Recursos do FUNDEB Despesas Custeadas com Outros Recursos de Impostos					
ENSINO MÉDIO (III)					
ENSINO SUPERIOR (IV)					
ENSINO PROFISSIONAL NÃO INTEGRADO AO ENSINO REGULAR (V)					
OUTRAS (VI)					
TOTAL DAS DESPESAS COM AÇÕES TÍPICAS DE MDE VII = (I + II + III + IV + V + VI)					

**RELATÓRIO DE DEMONSTRATIVO DAS RECEITAS E DESPESAS COM MDE EXECUTADA EM CONSÓRCIOS PÚBLICOS
DEMONSTRATIVO DAS RECEITAS E DESPESAS COM MDE EXECUTADA EM CONSÓRCIOS PÚBLICOS - PODER EXECUTIVO
ORÇAMENTOS FISCAL E DA SEGURIDADE SOCIAL**

2024 - 5º Bimestre

RREO - ANEXO 8 (Portaria STN nº 274/2016, art. 11, II, b)

RS 1,00

DESPESA COM EDUCAÇÃO EM CONSÓRCIOS PÚBLICOS

DESPESAS COM AÇÕES TÍPICAS DE MDE EXECUTADAS EM CONSÓRCIO PÚBLICO PREFEITURA MUNICIPAL DE ERICO CARDOSO	VALORES TRANSFERIDOS POR CONTRATO DE RATEIO (a)	DESPESAS EMPENHADAS Até o Bimestre (b)	DESPESAS LIQUIDADAS Até o Bimestre (c)	DESPESAS PAGAS Até o Bimestre (d)	INSCRITAS EM RESTOS A PAGAR NÃO PROCESSADOS (e)
EDUCAÇÃO INFANTIL (I) Creche Despesas Custeadas com Recursos do FUNDEB Despesas Custeadas com Outros Recursos de Impostos Pré-escola Despesas Custeadas com Recursos do FUNDEB Despesas Custeadas com Outros Recursos de Impostos					
ENSINO FUNDAMENTAL (II) Despesas Custeadas com Recursos do FUNDEB Despesas Custeadas com Outros Recursos de Impostos					
ENSINO MÉDIO (III)					
ENSINO SUPERIOR (IV)					
ENSINO PROFISSIONAL NÃO INTEGRADO AO ENSINO REGULAR (V)					
OUTRAS (VI)					
TOTAL DAS DESPESAS COM AÇÕES TÍPICAS DE MDE VII = (I + II + III + IV + V + VI)					

**RELATÓRIO DE DEMONSTRATIVO DAS RECEITAS E DESPESAS COM MDE EXECUTADA EM CONSÓRCIOS PÚBLICOS
DEMONSTRATIVO DAS RECEITAS E DESPESAS COM MDE EXECUTADA EM CONSÓRCIOS PÚBLICOS - PODER EXECUTIVO
ORÇAMENTOS FISCAL E DA SEGURIDADE SOCIAL**

2024 - 5º Bimestre


RREO - ANEXO 8 (Portaria STN nº 274/2016, art. 11, II, b)

RS 1,00

DESPESA COM EDUCAÇÃO EM CONSÓRCIOS PÚBLICOS

DESPESAS COM AÇÕES TÍPICAS DE MDE EXECUTADAS EM CONSÓRCIO PÚBLICO CÂMARA MUNICIPAL DE ÉRICO CARDOSO	VALORES TRANSFERIDOS POR CONTRATO DE RATEIO (a)	DESPESAS EMPENHADAS Até o Bimestre (b)	DESPESAS LIQUIDADAS Até o Bimestre (c)	DESPESAS PAGAS Até o Bimestre (d)	INSCRITAS EM RESTOS A PAGAR NÃO PROCESSADOS (e)
EDUCAÇÃO INFANTIL (I) Creche Despesas Custeadas com Recursos do FUNDEB Despesas Custeadas com Outros Recursos de Impostos Pré-escola Despesas Custeadas com Recursos do FUNDEB Despesas Custeadas com Outros Recursos de Impostos ENSINO FUNDAMENTAL (II) Despesas Custeadas com Recursos do FUNDEB Despesas Custeadas com Outros Recursos de Impostos ENSINO MÉDIO (III) ENSINO SUPERIOR (IV) ENSINO PROFISSIONAL NÃO INTEGRADO AO ENSINO REGULAR (V) OUTRAS (VI)					
TOTAL DAS DESPESAS COM AÇÕES TÍPICAS DE MDE VII = (I + II + III + IV + V + VI)					

FONTE: Sistema de Administração de Finanças Públicas, Unidade Responsável: DIVISÃO DE GOVERNO E ADMINISTRAÇÃO, Emissão: 27/11/2024 09:05:55



ERALDO FELIX DA SILVA
019.835.034-10
Prefeito(a)



GISELE BARBOSA DE CARVALHO
012.499.056-80
Secretário(a) Municipal de Fazenda

RELATÓRIO DE DEMONSTRATIVO DAS RECEITAS DE OPERAÇÕES DE CRÉDITO E DESPESAS DE CAPITAL
DEMONSTRATIVO DAS RECEITAS DE OPERAÇÕES DE CRÉDITO E DESPESAS DE CAPITAL - PODER EXECUTIVO
ORÇAMENTO FISCAL E DA SEGURIDADE SOCIAL

2024 - 5º Bimestre

RREO - ANEXO 9 (LRF, art.53, § 1º, inciso I)



Em Reais

RECEITAS	PREVISÃO ATUALIZADA (a)	RECEITAS REALIZADAS (b)	SALDO NÃO REALIZADO (c) = (a - b)
RECEITAS DE OPERAÇÕES DE CRÉDITO (I)	43.897,13		43.897,13

DESPESAS	DOTAÇÃO ATUALIZADA (d)	DESPESAS EMPENHADAS (e)	SALDO NÃO EXECUTADO (f) = (d - e)
DESPESAS DE CAPITAL	6.652.799,97	5.587.961,03	1.064.838,94
Investimentos	5.654.590,06	4.614.930,88	1.039.659,18
Inversões Financeiras			
Amortização da Dívida	998.209,91	973.030,15	25.179,76
(-) Incentivos Fiscais a Contribuinte			
(-) Incentivos Fiscais a Contribuinte Por Instituições Financeiras			
DESPESAS DE CAPITAL LÍQUIDA (II)	6.652.799,97	5.587.961,03	1.064.838,94

RESULTADO PARA APURAÇÃO DA REGRA DE OURO (III) = (II - I)	6.608.902,84	5.587.961,03	1.020.941,81
--	---------------------	---------------------	---------------------

FONTE: Sistema de Administração de Finanças Públicas, Unidade Responsável: DIVISÃO DE GOVERNO E ADMINISTRAÇÃO, Emissão:27/11/2024 09:06:42

 _____ ERALDO FELIX DA SILVA 019.835.034-10 Prefeito(a)	 _____ GISELE BARBOSA DE CARVALHO 012.499.056-80 Secretário(a) Municipal de Fazenda
---	---

RELATÓRIO DE DEMONSTRATIVO DA PROJEÇÃO ATUARIAL DO REGIME PRÓPRIO DE PREVIDÊNCIA SOCIAL DOS SERVIDORES PÚBLICOS
 DEMONSTRATIVO DA PROJEÇÃO ATUARIAL DO REGIME PRÓPRIO DE PREVIDÊNCIA SOCIAL DOS SERVIDORES PÚBLICOS - PODER EXECUTIVO
 ORÇAMENTOS FISCAL E DA SEGURIDADE SOCIAL

2024 - 5º Bimestre

RREO - Anexo 10 (LRF, Art. 53, § 1º, inciso II)

RS 1,00

FUNDO EM CAPITALIZAÇÃO (PLANO PREVIDENCIÁRIO)

EXERCÍCIO	RECEITAS PREVIDENCIÁRIAS (a)	DESPESAS PREVIDENCIÁRIAS (b)	RESULTADO PREVIDENCIÁRIAS (c = a - b)	SALDO FINANCEIRO (d) = ("d" exercício anterior) + (c)
2023	0,00	0,00	0,00	0,00
2024	0,00	0,00	0,00	0,00
2025	0,00	0,00	0,00	0,00
2026	0,00	0,00	0,00	0,00
2027	0,00	0,00	0,00	0,00
2028	0,00	0,00	0,00	0,00
2029	0,00	0,00	0,00	0,00
2030	0,00	0,00	0,00	0,00
2031	0,00	0,00	0,00	0,00
2032	0,00	0,00	0,00	0,00
2033	0,00	0,00	0,00	0,00
2034	0,00	0,00	0,00	0,00
2035	0,00	0,00	0,00	0,00
2036	0,00	0,00	0,00	0,00
2037	0,00	0,00	0,00	0,00
2038	0,00	0,00	0,00	0,00
2039	0,00	0,00	0,00	0,00
2040	0,00	0,00	0,00	0,00
2041	0,00	0,00	0,00	0,00
2042	0,00	0,00	0,00	0,00
2043	0,00	0,00	0,00	0,00
2044	0,00	0,00	0,00	0,00
2045	0,00	0,00	0,00	0,00
2046	0,00	0,00	0,00	0,00
2047	0,00	0,00	0,00	0,00
2048	0,00	0,00	0,00	0,00
2049	0,00	0,00	0,00	0,00
2050	0,00	0,00	0,00	0,00
2051	0,00	0,00	0,00	0,00
2052	0,00	0,00	0,00	0,00
2053	0,00	0,00	0,00	0,00
2054	0,00	0,00	0,00	0,00

RELATÓRIO DE DEMONSTRATIVO DA PROJEÇÃO ATUARIAL DO REGIME PRÓPRIO DE PREVIDÊNCIA SOCIAL DOS SERVIDORES PÚBLICOS
 DEMONSTRATIVO DA PROJEÇÃO ATUARIAL DO REGIME PRÓPRIO DE PREVIDÊNCIA SOCIAL DOS SERVIDORES PÚBLICOS - PODER EXECUTIVO
 ORÇAMENTOS FISCAL E DA SEGURIDADE SOCIAL

2024 - 5º Bimestre

RREO - Anexo 10 (LRF, Art. 53, § 1º, inciso II)

RS 1,00

FUNDO EM CAPITALIZAÇÃO (PLANO PREVIDENCIÁRIO)

EXERCÍCIO	RECEITAS PREVIDENCIÁRIAS (a)	DESPESAS PREVIDENCIÁRIAS (b)	RESULTADO PREVIDENCIÁRIAS (c = a - b)	SALDO FINANCEIRO (d) = ("d" exercício anterior) + (c)
2055	0,00	0,00	0,00	0,00
2056	0,00	0,00	0,00	0,00
2057	0,00	0,00	0,00	0,00
2058	0,00	0,00	0,00	0,00
2059	0,00	0,00	0,00	0,00
2060	0,00	0,00	0,00	0,00
2061	0,00	0,00	0,00	0,00
2062	0,00	0,00	0,00	0,00
2063	0,00	0,00	0,00	0,00
2064	0,00	0,00	0,00	0,00
2065	0,00	0,00	0,00	0,00
2066	0,00	0,00	0,00	0,00
2067	0,00	0,00	0,00	0,00
2068	0,00	0,00	0,00	0,00
2069	0,00	0,00	0,00	0,00
2070	0,00	0,00	0,00	0,00
2071	0,00	0,00	0,00	0,00
2072	0,00	0,00	0,00	0,00
2073	0,00	0,00	0,00	0,00
2074	0,00	0,00	0,00	0,00
2075	0,00	0,00	0,00	0,00
2076	0,00	0,00	0,00	0,00
2077	0,00	0,00	0,00	0,00
2078	0,00	0,00	0,00	0,00
2079	0,00	0,00	0,00	0,00
2080	0,00	0,00	0,00	0,00
2081	0,00	0,00	0,00	0,00
2082	0,00	0,00	0,00	0,00
2083	0,00	0,00	0,00	0,00
2084	0,00	0,00	0,00	0,00
2085	0,00	0,00	0,00	0,00
2086	0,00	0,00	0,00	0,00

RELATÓRIO DE DEMONSTRATIVO DA PROJEÇÃO ATUARIAL DO REGIME PRÓPRIO DE PREVIDÊNCIA SOCIAL DOS SERVIDORES PÚBLICOS
DEMONSTRATIVO DA PROJEÇÃO ATUARIAL DO REGIME PRÓPRIO DE PREVIDÊNCIA SOCIAL DOS SERVIDORES PÚBLICOS - PODER EXECUTIVO
ORÇAMENTOS FISCAL E DA SEGURIDADE SOCIAL

2024 - 5º Bimestre

RREO - Anexo 10 (LRF, Art. 53, § 1º, inciso II)

RS 1,00

FUNDO EM CAPITALIZAÇÃO (PLANO PREVIDENCIÁRIO)

EXERCÍCIO	RECEITAS PREVIDENCIÁRIAS (a)	DESPESAS PREVIDENCIÁRIAS (b)	RESULTADO PREVIDENCIÁRIAS (c = a - b)	SALDO FINANCEIRO (d) = ("d" exercício anterior) + (c)
2087	0,00	0,00	0,00	0,00
2088	0,00	0,00	0,00	0,00
2089	0,00	0,00	0,00	0,00
2090	0,00	0,00	0,00	0,00
2091	0,00	0,00	0,00	0,00
2092	0,00	0,00	0,00	0,00
2093	0,00	0,00	0,00	0,00
2094	0,00	0,00	0,00	0,00
2095	0,00	0,00	0,00	0,00
2096	0,00	0,00	0,00	0,00
2097	0,00	0,00	0,00	0,00

RELATÓRIO DE DEMONSTRATIVO DA PROJEÇÃO ATUARIAL DO REGIME PRÓPRIO DE PREVIDÊNCIA SOCIAL DOS SERVIDORES PÚBLICOS
 DEMONSTRATIVO DA PROJEÇÃO ATUARIAL DO REGIME PRÓPRIO DE PREVIDÊNCIA SOCIAL DOS SERVIDORES PÚBLICOS - PODER EXECUTIVO
 ORÇAMENTOS FISCAL E DA SEGURIDADE SOCIAL

2024 - 5º Bimestre

RREO - Anexo 10 (LRF, Art. 53, § 1º, inciso II)

RS 1,00

FUNDO EM REPARTIÇÃO (PLANO FINANCEIRO)

EXERCÍCIO	RECEITAS PREVIDENCIÁRIAS (a)	DESPESAS PREVIDENCIÁRIAS (b)	RESULTADO PREVIDENCIÁRIAS (c = a - b)	SALDO FINANCEIRO (d) = ("d" exercício anterior) + (c)
2023	0,00	0,00	0,00	0,00
2024	0,00	0,00	0,00	0,00
2025	0,00	0,00	0,00	0,00
2026	0,00	0,00	0,00	0,00
2027	0,00	0,00	0,00	0,00
2028	0,00	0,00	0,00	0,00
2029	0,00	0,00	0,00	0,00
2030	0,00	0,00	0,00	0,00
2031	0,00	0,00	0,00	0,00
2032	0,00	0,00	0,00	0,00
2033	0,00	0,00	0,00	0,00
2034	0,00	0,00	0,00	0,00
2035	0,00	0,00	0,00	0,00
2036	0,00	0,00	0,00	0,00
2037	0,00	0,00	0,00	0,00
2038	0,00	0,00	0,00	0,00
2039	0,00	0,00	0,00	0,00
2040	0,00	0,00	0,00	0,00
2041	0,00	0,00	0,00	0,00
2042	0,00	0,00	0,00	0,00
2043	0,00	0,00	0,00	0,00
2044	0,00	0,00	0,00	0,00
2045	0,00	0,00	0,00	0,00
2046	0,00	0,00	0,00	0,00
2047	0,00	0,00	0,00	0,00
2048	0,00	0,00	0,00	0,00
2049	0,00	0,00	0,00	0,00
2050	0,00	0,00	0,00	0,00
2051	0,00	0,00	0,00	0,00
2052	0,00	0,00	0,00	0,00
2053	0,00	0,00	0,00	0,00
2054	0,00	0,00	0,00	0,00

RELATÓRIO DE DEMONSTRATIVO DA PROJEÇÃO ATUARIAL DO REGIME PRÓPRIO DE PREVIDÊNCIA SOCIAL DOS SERVIDORES PÚBLICOS
 DEMONSTRATIVO DA PROJEÇÃO ATUARIAL DO REGIME PRÓPRIO DE PREVIDÊNCIA SOCIAL DOS SERVIDORES PÚBLICOS - PODER EXECUTIVO
 ORÇAMENTOS FISCAL E DA SEGURIDADE SOCIAL

2024 - 5º Bimestre

RREO - Anexo 10 (LRF, Art. 53, § 1º, inciso II)

RS 1,00

FUNDO EM REPARTIÇÃO (PLANO FINANCEIRO)

EXERCÍCIO	RECEITAS PREVIDENCIÁRIAS (a)	DESPESAS PREVIDENCIÁRIAS (b)	RESULTADO PREVIDENCIÁRIAS (c = a - b)	SALDO FINANCEIRO (d) = ("d" exercício anterior) + (c)
2055	0,00	0,00	0,00	0,00
2056	0,00	0,00	0,00	0,00
2057	0,00	0,00	0,00	0,00
2058	0,00	0,00	0,00	0,00
2059	0,00	0,00	0,00	0,00
2060	0,00	0,00	0,00	0,00
2061	0,00	0,00	0,00	0,00
2062	0,00	0,00	0,00	0,00
2063	0,00	0,00	0,00	0,00
2064	0,00	0,00	0,00	0,00
2065	0,00	0,00	0,00	0,00
2066	0,00	0,00	0,00	0,00
2067	0,00	0,00	0,00	0,00
2068	0,00	0,00	0,00	0,00
2069	0,00	0,00	0,00	0,00
2070	0,00	0,00	0,00	0,00
2071	0,00	0,00	0,00	0,00
2072	0,00	0,00	0,00	0,00
2073	0,00	0,00	0,00	0,00
2074	0,00	0,00	0,00	0,00
2075	0,00	0,00	0,00	0,00
2076	0,00	0,00	0,00	0,00
2077	0,00	0,00	0,00	0,00
2078	0,00	0,00	0,00	0,00
2079	0,00	0,00	0,00	0,00
2080	0,00	0,00	0,00	0,00
2081	0,00	0,00	0,00	0,00
2082	0,00	0,00	0,00	0,00
2083	0,00	0,00	0,00	0,00
2084	0,00	0,00	0,00	0,00
2085	0,00	0,00	0,00	0,00
2086	0,00	0,00	0,00	0,00

RELATÓRIO DE DEMONSTRATIVO DA PROJEÇÃO ATUARIAL DO REGIME PRÓPRIO DE PREVIDÊNCIA SOCIAL DOS SERVIDORES PÚBLICOS
 DEMONSTRATIVO DA PROJEÇÃO ATUARIAL DO REGIME PRÓPRIO DE PREVIDÊNCIA SOCIAL DOS SERVIDORES PÚBLICOS - PODER EXECUTIVO
 ORÇAMENTOS FISCAL E DA SEGURIDADE SOCIAL

2024 - 5º Bimestre

RREO - Anexo 10 (LRF, Art. 53, § 1º, inciso II)

RS 1,00

FUNDO EM REPARTIÇÃO (PLANO FINANCEIRO)

EXERCÍCIO	RECEITAS PREVIDENCIÁRIAS (a)	DESPESAS PREVIDENCIÁRIAS (b)	RESULTADO PREVIDENCIÁRIAS (c = a - b)	SALDO FINANCEIRO (d) = ("d" exercício anterior) + (c)
2087	0,00	0,00	0,00	0,00
2088	0,00	0,00	0,00	0,00
2089	0,00	0,00	0,00	0,00
2090	0,00	0,00	0,00	0,00
2091	0,00	0,00	0,00	0,00
2092	0,00	0,00	0,00	0,00
2093	0,00	0,00	0,00	0,00
2094	0,00	0,00	0,00	0,00
2095	0,00	0,00	0,00	0,00
2096	0,00	0,00	0,00	0,00
2097	0,00	0,00	0,00	0,00

FONTE: Sistema de Administração de Finanças Públicas, Unidade Responsável: DIVISÃO DE GOVERNO E ADMINISTRAÇÃO, Emissão: 27/11/2024 09:07:



ERALDO FELIX DA SILVA
019.835.034-10
Prefeito(a)



GISELE BARBOSA DE CARVALHO
012.499.056-80
Secretário(a) Municipal de Fazenda

**RELATÓRIO DE DEMONSTRATIVO DA RECEITA DE ALIENAÇÃO DE ATIVOS E APLICAÇÃO DOS RECURSOS
DEMONSTRATIVO DA RECEITA DE ALIENAÇÃO DE ATIVOS E APLICAÇÃO DOS RECURSOS - PODER EXECUTIVO
ORÇAMENTOS FISCAL E DA SEGURIDADE SOCIAL**

2024 - 5º Bimestre

RREO – ANEXO 11 (LRF, art. 53, § 1º, inciso III)



Em Reais

RECEITAS	Previsão Atualizada (a)	Receitas Realizadas (b)	Saldo (c) = (a - b)
RECEITAS DE ALIENAÇÃO DE ATIVOS (I)	110.321,64		110.321,64
Receita de Alienação de Bens Móveis	110.321,64		110.321,64
Receita de Alienação de Bens Imóveis			
Receitas de Alienação de Bens Intangíveis			
Receita de Rendimentos de Aplicações Financeiras			

DESPESAS	Dotação Atualizada (d)	Despesas Empenhadas (e)	Despesas Liquidadas	Despesas Pagas (f)	Despesas Inscritas em Restos a Pagar não Processados	Pagamento de Restos a Pagar (g)	Saldo (h) = (d - e)
APLICAÇÃO DOS RECURSOS DA ALIENAÇÃO DE ATIVOS (II)	925,31						925,31
DESPESAS DE CAPITAL	925,31						925,31
Investimentos	925,31						925,31
Inversões Financeiras							
Amortização da Dívida							
DESPESAS CORRENTES DO REGIME DE PREVIDÊNCIA							
Regime Próprio dos Servidores Públicos							

SALDO FINANCEIRO A APLICAR	2023 (i)	2024 (j) = (Ib - (IIIf + IIIf))	Saldo Atual (k) = (IIIi + IIIj)
VALOR (III)	115.594,59		115.594,59

FONTE: Sistema de Administração de Finanças Públicas, Unidade Responsável: DIVISÃO DE GOVERNO E ADMINISTRAÇÃO, Emissão: 27/11/2024 09:08:30

 <hr/> ERALDO FELIX DA SILVA 019.835.034-10 Prefeito(a)	 <hr/> GISELE BARBOSA DE CARVALHO 012.499.056-80 Secretário(a) Municipal de Fazenda
---	---

RELATÓRIO DE DEMONSTRATIVO DAS RECEITAS E DESPESAS COM AÇÕES E SERVIÇOS PÚBLICOS DE SAÚDE
DEMONSTRATIVO DAS RECEITAS E DESPESAS COM AÇÕES E SERVIÇOS PÚBLICOS DE SAÚDE - PODER EXECUTIVO
ORÇAMENTOS FISCAL E DA SEGURIDADE SOCIAL

2024 - 5º Bimestre

RREO - ANEXO XII (LC nº 141/2012 art.35)

RS 1,00

RECEITAS RESULTANTES DE IMPOSTOS E TRANSFERÊNCIAS CONSTITUCIONAIS E LEGAIS	PREVISÃO INICIAL	PREVISÃO ATUALIZADA (a)	RECEITAS REALIZADAS	
			Até o Bimestre (b)	% (b/a) x 100
RECEITA DE IMPOSTOS (I)	1.335.439,16	1.335.439,16	179.899,25	13,47
Receita Resultante do Imposto Predial e Territorial Urbano - IPTU	216.001,21	216.001,21	9.223,24	4,27
Receita Resultante do Imposto sobre Serviços de Qualquer Natureza - ITBI	51.267,46	51.267,46	1.300,00	2,54
Receita Resultante do Imposto sobre Serviços de Qualquer Natureza - ISS	540.329,66	540.329,66	88.980,02	16,47
Receita Resultante do Imposto sobre a Renda e Proventos de Qualquer Natureza Retido na Fonte - IRRF	527.840,83	527.840,83	80.395,99	15,23
RECEITA DE TRANSFERÊNCIAS CONSTITUCIONAIS E LEGAIS (II)	24.776.716,49	24.776.716,49	22.819.129,11	92,10
Cota-Parte FPM	18.720.755,98	18.720.755,98	18.664.500,54	99,70
Cota-Parte ITR	10.310,36	10.310,36	1.322,66	12,83
Cota-Parte IPVA	531.269,99	531.269,99	254.286,45	47,86
Cota-Parte ICMS	5.388.917,45	5.388.917,45	3.871.565,27	71,84
Cota-Parte IPI - Exportação	125.462,71	125.462,71	27.454,19	21,88
Outras Transferências ou Compensações Financeiras Provenientes de Impostos e Transferências Constitucionais				
TOTAL DAS RECEITAS RESULTANTES DE IMPOSTOS E TRANSFERÊNCIAS CONSTITUCIONAIS E LEGAIS - (III) = (I) + (II)	26.112.155,65	26.112.155,65	22.999.028,36	88,08

DESPESAS COM AÇÕES E SERVIÇOS PÚBLICOS DE SAÚDE (ASPS) - POR SUBFUNÇÃO E CATEGORIA ECONÔMICA	DOTAÇÃO INICIAL	DOTAÇÃO ATUALIZADA (c)	DESPESAS EMPENHADAS		DESPESAS LIQUIDADAS		DESPESAS PAGAS		Inscritas em Restos a Pagar não Processados (g)
			Até o bimestre (d)	% (d/c) x 100	Até o bimestre (e)	% (e/c) x 100	Até o bimestre (f)	% (f/c) x 100	
ATENÇÃO BÁSICA (IV)	167.249,48	129.459,82	121.500,41	93,85	100.371,48	77,53	100.371,48	77,53	
Despesas Correntes	132.855,88	119.226,10	112.996,41	94,77	99.687,48	83,61	99.687,48	83,61	
Despesas de Capital	34.393,60	10.233,72	8.504,00	83,10	684,00	6,68	684,00	6,68	
ASSISTÊNCIA HOSPITALAR E AMBULATORIAL (V)	5.752,42	2.275,80							
Despesas Correntes	4.934,39	1.457,77							
Despesas de Capital	818,03	818,03							
SUORTE PROFILÁTICO E TERAPÊUTICO (VI)	3.447,40	3.447,40							
Despesas Correntes	3.388,97	3.388,97							
Despesas de Capital	58,43	58,43							
VIGILÂNCIA SANITÁRIA (VII)	233,72	233,72							
Despesas Correntes	233,72	233,72							
Despesas de Capital									
VIGILÂNCIA EPIDEMIOLÓGICA (VIII)	292,15	292,15							
Despesas Correntes	292,15	292,15							
Despesas de Capital									
ALIMENTAÇÃO E NUTRIÇÃO (IX)									
Despesas Correntes									
Despesas de Capital									
OUTRAS SUBFUNÇÕES (X)	4.594.308,66	4.231.442,62	3.781.201,04	89,36	3.489.166,13	82,46	3.427.449,18	81,00	
Despesas Correntes	4.593.720,05	4.230.854,01	3.781.201,04	89,37	3.489.166,13	82,47	3.427.449,18	81,01	
Despesas de Capital	588,61	588,61							
TOTAL (XI) = (IV + V + VI + VII + VIII + IX + X)	4.771.283,83	4.367.151,51	3.902.701,45	89,36	3.589.537,61	82,19	3.527.820,66	80,78	

APURAÇÃO DO CUMPRIMENTO DO LIMITE MÍNIMO PARA APLICAÇÃO EM ASPS	DESPESAS EMPENHADAS (d)	DESPESAS LIQUIDADAS (e)	DESPESAS PAGAS (f)
Total das Despesas com ASPS (XII) = (XI)	3.902.701,45	3.589.537,61	3.527.820,66
(-) Restos a Pagar Não Processados Inscritos Indevidamente no Exercício sem Disponibilidade Financeira (XIII)			
(-) Despesas Custeadas com Recursos Vinculados à Parcela do Percentual Mínimo que não foi Aplicada em ASPS em Exercícios Anteriores (XIV)			
(-) Despesas Custeadas com Disponibilidade de Caixa Vinculada aos Restos a Pagar Cancelados (XV)			
(=) VALOR APLICADO EM ASPS (XVI) = (XII - XIII - XIV - XV)	3.902.701,45	3.589.537,61	3.527.820,66
Despesa Mínima a ser Aplicada em ASPS (XVII) = (III) x 15% (LC 141/2012)			3.449.854,25
Despesa Mínima a ser Aplicada em ASPS (XVII) = (III) x % (Lei Orgânica Municipal)			
Diferença entre o Valor Aplicado e a Despesa Mínima a ser Aplicada (XVIII) = (XVI (d ou e) - XVII)	452.847,20	139.683,36	77.966,41
Limite não Cumprido (XIX) = (XVIII) (Quando valor for inferior a zero)			
PERCENTUAL DA RECEITA DE IMPOSTOS E TRANSFERÊNCIAS CONSTITUCIONAIS E LEGAIS APLICADO EM ASPS (XVI / III)*100 (mínimo de 15% conforme LC nº 141/2012 ou % da Lei Orgânica Municipal)		16,97	15,61

CONTROLE DO VALOR REFERENTE AO PERCENTUAL MÍNIMO NÃO CUMPRIDO EM EXERCÍCIOS ANTERIORES PARA FINS DE APLICAÇÃO DOS RECURSOS VINCULADOS CONFORME ARTIGOS 25 E 26 DA LC 141/2012 LIMITE	LIMITE NÃO CUMPRIDO				
	CUMPRIDO Saldo Inicial (no exercício atual) (h)	Despesas Custeadas no Exercício de Referência			Saldo Final (não aplicado) ¹ (I) = (h - (i ou j))
		Empenhadas (i)	Liquidadas (j)	Pagas (k)	
Diferença de limite não cumprido em 2024 (saldo final = XIXd)					
Diferença de limite não cumprido em 2023 (saldo inicial igual ao saldo final do demonstrativo do exercício anterior)					
Diferença de limite não cumprido em Exercícios Anteriores (saldo inicial igual ao saldo final do demonstrativo do exercício anterior)					
TOTAL DA DIFERENÇA DE LIMITE NÃO CUMPRIDO EM EXERCÍCIOS ANTERIORES (XX)					

EXECUÇÃO DE RESTOS A PAGAR										
EXERCÍCIO DO EMPENHO ²	Valor Mínimo para aplicação em ASPS (m)	Valor aplicado em ASPS no exercício (n)	Valor aplicado além do limite mínimo (o) = (n - m), se < 0, então (o) = 0	Total inscrito em RP no exercício (p)	RPNP Inscritos Indevidamente no Exercício sem Disponibilidade Financeira q = (XIIIId)	Valor inscrito em RP considerado no Limite (r) = (p - (o + q)) se < 0, então (r) = (0)	Total de RP pagos (s)	Total de RP a pagar (t) = (p) - (s) - (u)	Total de RP cancelados ou prescritos (u)	Diferença entre o valor aplicado além do limite e o total de RP cancelados (v) = ((o + q) - u)
Empenhos de 2024	3.449.854,25	3.589.537,61	139.683,36							
Empenhos de 2023				218.834,16		218.834,16	201.697,25	17.136,91		139.683,36
Empenhos de 2022										
Empenhos de 2021										
Empenhos de 2020 e anteriores										

TOTAL DOS RESTOS A PAGAR CANCELADOS OU PRESCRITOS ATÉ O FINAL DO EXERCÍCIO ATUAL QUE AFETARAM O CUMPRIMENTO DO LIMITE (XXI) (soma dos saldos negativos da coluna "v")	
TOTAL DOS RESTOS A PAGAR CANCELADOS OU PRESCRITOS ATÉ O FINAL DO EXERCÍCIO ANTERIOR QUE AFETARAM O CUMPRIMENTO DO LIMITE (XXII) (valor informado no demonstrativo do exercício anterior)	
TOTAL DOS RESTOS A PAGAR CANCELADOS OU PRESCRITOS NO EXERCÍCIO ATUAL QUE AFETARAM O CUMPRIMENTO DO LIMITE (XXIII) = (XXI - XXII) (Artigo 24 § 1º e 2º da LC 141/2012)	

RELATÓRIO DE DEMONSTRATIVO DAS RECEITAS E DESPESAS COM AÇÕES E SERVIÇOS PÚBLICOS DE SAÚDE
 DEMONSTRATIVO DAS RECEITAS E DESPESAS COM AÇÕES E SERVIÇOS PÚBLICOS DE SAÚDE - PODER EXECUTIVO
 ORÇAMENTOS FISCAL E DA SEGURIDADE SOCIAL

2024 - 5º Bimestre

RREO - ANEXO XII (LC nº 141/2012 art.35)

RS 1,00



CONTROLE DE RESTOS A PAGAR CANCELADOS OU PRESCRITOS CONSIDERADOS PARA FINS DE APLICAÇÃO DA DISPONIBILIDADE DE CAIXA CONFORME ARTIGO 248 1º e 2º DA LC 141/2012 RESTOS	RESTOS A PAGAR CANCELADOS OU PRESCRITOS				
	Saldo Inicial (w)	Despesas Custeadas no Exercício de Referência			Saldo Final (não aplicado)1 (aa) = (w - (x ou y))
		Empenhadas (x)	Liquidadas (y)	Pagas (z)	
Restos a pagar cancelados ou prescritos em 2024 a serem compensados (XXIV) (saldo inicial = XXIII)					
Restos a pagar cancelados ou prescritos em 2023 a serem compensados (XXV) (saldo inicial igual ao saldo final do demonstrativo do exercício anterior)					
Restos a pagar cancelados ou prescritos em exercícios anteriores a serem compensados (XXVI) (saldo inicial igual ao saldo final do demonstrativo do exercício anterior)					
TOTAL DE RESTOS A PAGAR CANCELADOS OU PRESCRITOS A COMPENSAR (XXVII)					

RECEITAS ADICIONAIS PARA O FINANCIAMENTO DA SAÚDE NÃO COMPUTADAS NO CÁLCULO DO MÍNIMO	PREVISÃO INICIAL	PREVISÃO ATUALIZADA (a)	RECEITAS REALIZADAS	
			Até o Bimestre (b)	% (b/a) x 100
RECEITAS DE TRANSFERÊNCIAS PARA A SAÚDE (XXVIII)	6.178.824,19	6.178.824,19	5.548.456,38	89,80
Provenientes da União	2.932.571,56	2.932.571,56	847.817,60	28,91
Provenientes dos Estados	3.246.252,63	3.246.252,63	4.700.638,78	144,80
Provenientes de Outros Municípios				
RECEITA DE OPERAÇÕES DE CRÉDITO INTERNAS E EXTERNAS VINCULADAS A SAÚDE (XXIX)				
OUTRAS RECEITAS (XXX)				
TOTAL DE RECEITAS ADICIONAIS PARA FINANCIAMENTO DA SAÚDE (XXXI) = (XXVIII + XXIX + XXX)	6.178.824,19	6.178.824,19	5.548.456,38	89,80

DESPESAS COM SAÚDE NÃO COMPUTADAS NO CÁLCULO DO MÍNIMO									
DESPESAS COM SAUDE POR SUBFUNÇÕES E CATEGORIA ECONÔMICA NÃO COMPUTADAS NO CÁLCULO DO MÍNIMO	DOTAÇÃO INICIAL	DOTAÇÃO ATUALIZADA (c)	DESPESAS EMPENHADAS		DESPESAS LIQUIDADAS		DESPESAS PAGAS		Inscritas em Restos a Pagar não Processados (g)
			Até o bimestre (d)	% (d/c) x 100	Até o bimestre (e)	% (e/c) x 100	Até o bimestre (f)	% (f/c) x 100	
ATENÇÃO BÁSICA (XXXII)	4.915.646,29	8.766.382,64	7.474.093,77	85,26	6.898.682,50	78,69	6.557.380,05	74,80	
Despesas Correntes	4.154.055,03	8.747.501,55	7.465.693,77	85,35	6.890.282,50	78,77	6.548.980,05	74,87	
Despesas de Capital	761.591,26	18.881,09	8.400,00	44,49	8.400,00	44,49	8.400,00	44,49	
ASSISTÊNCIA HOSPITALAR E AMBULATORIAL (XXXIII)	1.196.057,88	2.264.483,27	2.020.820,30	89,24	2.020.820,30	89,24	1.982.826,62	87,56	
Despesas Correntes	137.612,47	226.801,89	191.751,22	84,55	191.751,22	84,55	164.065,42	72,34	
Despesas de Capital	1.058.445,41	2.037.681,38	1.829.069,08	89,76	1.829.069,08	89,76	1.818.761,20	89,26	
SUPORTE PROFILÁTICO E TERAPÊUTICO (XXXIV)	4.652,87	4.652,87							
Despesas Correntes	4.496,80	4.496,80							
Despesas de Capital	156,07	156,07							
VIGILÂNCIA SANITÁRIA (XXXV)	312,14	312,14							
Despesas Correntes	312,14	312,14							
Despesas de Capital									
VIGILÂNCIA EPIDEMIOLÓGICA (XXXVI)	51.366,78	51.366,78	47.976,23	93,40	24.951,56	48,58	7.373,85	14,36	
Despesas Correntes	51.366,78	51.366,78	47.976,23	93,40	24.951,56	48,58	7.373,85	14,36	
Despesas de Capital									
ALIMENTAÇÃO E NUTRIÇÃO (XXXVII)									
Despesas Correntes									
Despesas de Capital									
OUTRAS SUBFUNÇÕES (XXXVIII)	1.043.305,54	474.597,40	423.850,97	89,31	397.793,74	83,82	377.058,09	79,45	
Despesas Correntes	783.258,44	473.662,59	423.850,97	89,48	397.793,74	83,98	377.058,09	79,60	
Despesas de Capital	260.047,10	934,81							
TOTAL DAS DESPESAS NÃO COMPUTADAS NO CÁLCULO DO MÍNIMO (XXXIX) = (XXXII + XXXIII + XXXIV + XXXV + XXXVI + XXXVII + XXXVIII)	7.211.341,50	11.561.795,10	9.966.741,27	86,20	9.342.248,10	80,80	8.924.638,61	77,19	

DESPESAS TOTAIS COM SAÚDE	DOTAÇÃO INICIAL	DOTAÇÃO ATUALIZADA (c)	DESPESAS EMPENHADAS		DESPESAS LIQUIDADAS		DESPESAS PAGAS		Inscritas em Restos a Pagar não Processados (g)
			Até o bimestre (d)	% (d/c) x 100	Até o bimestre (e)	% (e/c) x 100	Até o bimestre (f)	% (f/c) x 100	
ATENÇÃO BÁSICA (XL) = (IV + XXXII)	5.082.895,77	8.895.842,46	7.595.594,18	85,38	6.999.053,98	78,68	6.657.751,53	74,84	
ASSISTÊNCIA HOSPITALAR E AMBULATORIAL (XLI) = (V + XXXIII)	1.201.810,30	2.266.759,07	2.020.820,30	89,15	2.020.820,30	89,15	1.982.826,62	87,47	
SUPORTE PROFILÁTICO E TERAPÊUTICO (XLII) = (VI + XXXIV)	8.100,27	8.100,27							
VIGILÂNCIA SANITÁRIA (XLIII) = (VII + XXXV)	545,86	545,86							
VIGILÂNCIA EPIDEMIOLÓGICA (XLIV) = (VIII + XXXVI)	51.658,93	51.658,93	47.976,23	92,87	24.951,56	48,30	7.373,85	14,27	
ALIMENTAÇÃO E NUTRIÇÃO (XLV) = (XIX + XXXVII)									
OUTRAS SUBFUNÇÕES (XLVI) = (X + XXXVIII)	5.637.614,20	4.706.040,02	4.205.052,01	89,35	3.886.959,87	82,60	3.804.507,27	80,84	
TOTAL DAS DESPESAS COM SAÚDE (XLVII) = (XI + XXXIX)	11.982.625,33	15.928.946,61	13.869.442,72	87,07	12.931.785,71	81,18	12.452.459,27	78,18	

FONTE: Sistema de Administração de Finanças Públicas, Unidade Responsável: DIVISÃO DE GOVERNO E ADMINISTRAÇÃO, Emissão: 27/11/2024 09:12:46

 ERALDO FELIX DA SILVA 019.835.034-10 Prefeito(a)	 GISELE BARBOSA DE CARVALHO 012.499.056-80 Secretário(a) Municipal de Fazenda
--	--

**RELATÓRIO DE DEMONSTRATIVO DAS RECEITAS E DESPESAS COM AÇÕES E SERVIÇOS PÚBLICOS DE SAÚDE
DEMONSTRATIVO DAS RECEITAS E DESPESAS COM AÇÕES E SERVIÇOS PÚBLICOS DE SAÚDE - PODER EXECUTIVO
ORÇAMENTOS FISCAL E DA SEGURIDADE SOCIAL**

2024 - 5º Bimestre

RREO - ANEXO XII (LC nº 141/2012 art.35)

RS 1,00

RELATÓRIO DE DEMONSTRATIVO DAS RECEITAS E DESPESAS COM AÇÕES E SERVIÇOS PÚBLICOS DE SAÚDE EXECUTADAS EM CONSÓRCIOS PÚBLICOS EXECUTADAS EM CONSÓRCIO PÚBLICO

DEMONSTRATIVO DAS RECEITAS E DESPESAS COM AÇÕES E SERVIÇOS PÚBLICOS DE SAÚDE EXECUTADAS EM CONSÓRCIOS PÚBLICOS EXECUTADAS EM CONSÓRCIO PÚBLICO - PODER EXECUTIVO

ORÇAMENTOS FISCAL E DA SEGURIDADE SOCIAL

2024 - 5º Bimestre

RREO – ANEXO XII (LC nº 141/2012 art.35)

RS 1,00

DESPESAS COM AÇÕES E SERVIÇOS PÚBLICOS DE SAÚDE (ASPS) – POR SUBFUNÇÃO E CATEGORIA ECONÔMICA SAAE DE ERICO CARDOSO	VALORES TRANSFERIDOS POR CONTRATO DE RATEIO (a)	DESPESAS EMPENHADAS		DESPESAS LIQUIDADAS		DESPESAS PAGAS		Inscritas em Restos a Pagar não Processados (e)
		Até o Período (b)	% (b/a) x 100	Até o Período (c)	% (c/a) x 100	Até o Período (d)	% (d/c) x 100	
ATENÇÃO BÁSICA (I) Despesas Correntes Despesas de Capital ASSISTÊNCIA HOSPITALAR E AMBULATORIAL (II) Despesas Correntes Despesas de Capital SUPOORTE PROFILÁTICO E TERAPÊUTICO (III) Despesas Correntes Despesas de Capital VIGILÂNCIA SANITÁRIA (IV) Despesas Correntes Despesas de Capital VIGILÂNCIA EPIDEMIOLÓGICA (V) Despesas Correntes Despesas de Capital ALIMENTAÇÃO E NUTRIÇÃO (VI) Despesas Correntes Despesas de Capital OUTRAS SUBFUNÇÕES (VII) Despesas Correntes Despesas de Capital								
TOTAL DAS DESPESAS COM ASPS EXECUTADAS EM CONSÓRCIO PÚBLICO (VIII) = (I + II + III + IV + V + VI + VII)								
DEDUÇÕES DA DESPESA COM ASPS		DESPESAS EMPENHADAS (d)		DESPESAS LIQUIDADAS (e)		DESPESAS PAGAS (f)		
Restos a Pagar Não Processados Inscritos Indevidamente no Exercício sem Disponibilidade Financeira (IX)								
Despesas Custeadas com Recursos Vinculados à Parcela do Percentual Mínimo que não foi Aplicada em ASPS em Exercícios Anteriores (X)								
Despesas Custeadas com Disponibilidade de Caixa Vinculada aos Restos a Pagar Cancelados (XI)								
VALOR APLICADO EM ASPS (XII) = (VIII - IX - X - XI)								

RELATÓRIO DE DEMONSTRATIVO DAS RECEITAS E DESPESAS COM AÇÕES E SERVIÇOS PÚBLICOS DE SAÚDE EXECUTADAS EM CONSÓRCIOS PÚBLICOS EXECUTADAS EM CONSÓRCIO PÚBLICO

DEMONSTRATIVO DAS RECEITAS E DESPESAS COM AÇÕES E SERVIÇOS PÚBLICOS DE SAÚDE EXECUTADAS EM CONSÓRCIOS PÚBLICOS EXECUTADAS EM CONSÓRCIO PÚBLICO - PODER EXECUTIVO

ORÇAMENTOS FISCAL E DA SEGURIDADE SOCIAL

2024 - 5º Bimestre

RREO – ANEXO XII (LC nº 141/2012 art.35)

RS 1,00

DESPESAS COM AÇÕES E SERVIÇOS PÚBLICOS DE SAÚDE (ASPS) – POR SUBFUNÇÃO E CATEGORIA ECONÔMICA PREFEITURA MUNICIPAL DE ERICO CARDOSO	VALORES TRANSFERIDOS POR CONTRATO DE RATEIO (a)	DESPESAS EMPENHADAS		DESPESAS LIQUIDADAS		DESPESAS PAGAS		Inscritas em Restos a Pagar não Processados (e)
		Até o Período (b)	% (b/a) x 100	Até o Período (c)	% (c/a) x 100	Até o Período (d)	% (d/c) x 100	
ATENÇÃO BÁSICA (I) Despesas Correntes Despesas de Capital								
ASSISTÊNCIA HOSPITALAR E AMBULATORIAL (II) Despesas Correntes Despesas de Capital								
SUORTE PROFILÁTICO E TERAPÊUTICO (III) Despesas Correntes Despesas de Capital								
VIGILÂNCIA SANITÁRIA (IV) Despesas Correntes Despesas de Capital								
VIGILÂNCIA EPIDEMIOLÓGICA (V) Despesas Correntes Despesas de Capital								
ALIMENTAÇÃO E NUTRIÇÃO (VI) Despesas Correntes Despesas de Capital								
OUTRAS SUBFUNÇÕES (VII) Despesas Correntes Despesas de Capital								
TOTAL DAS DESPESAS COM ASPS EXECUTADAS EM CONSÓRCIO PÚBLICO (VIII) = (I + II + III + IV + V + VI + VII)								
DEDUÇÕES DA DESPESA COM ASPS		DESPESAS EMPENHADAS (d)		DESPESAS LIQUIDADAS (e)		DESPESAS PAGAS (f)		
Restos a Pagar Não Processados Inscritos Indevidamente no Exercício sem Disponibilidade Financeira (IX)								
Despesas Custeadas com Recursos Vinculados à Parcela do Percentual Mínimo que não foi Aplicada em ASPS em Exercícios Anteriores (X)								
Despesas Custeadas com Disponibilidade de Caixa Vinculada aos Restos a Pagar Cancelados (XI)								
VALOR APLICADO EM ASPS (XII) = (VIII - IX - X - XI)								

RELATÓRIO DE DEMONSTRATIVO DAS RECEITAS E DESPESAS COM AÇÕES E SERVIÇOS PÚBLICOS DE SAÚDE EXECUTADAS EM CONSÓRCIOS PÚBLICOS EXECUTADAS EM CONSÓRCIO PÚBLICO

DEMONSTRATIVO DAS RECEITAS E DESPESAS COM AÇÕES E SERVIÇOS PÚBLICOS DE SAÚDE EXECUTADAS EM CONSÓRCIOS PÚBLICOS EXECUTADAS EM CONSÓRCIO PÚBLICO - PODER EXECUTIVO

ORÇAMENTOS FISCAL E DA SEGURIDADE SOCIAL



2024 - 5º Bimestre

RREO - ANEXO XII (LC nº 141/2012 art.35)

RS 1,00

DESPESAS COM AÇÕES E SERVIÇOS PÚBLICOS DE SAÚDE (ASPS) – POR SUBFUNÇÃO E CATEGORIA ECONÔMICA CAMARA MUNICIPAL DE ERICO CARDOSO	VALORES TRANSFERIDOS POR CONTRATO DE RATEIO (a)	DESPESAS EMPENHADAS		DESPESAS LIQUIDADAS		DESPESAS PAGAS		Inscritas em Restos a Pagar não Processados (e)
		Até o Período (b)	% (b/a) x 100	Até o Período (c)	% (c/a) x 100	Até o Período (d)	% (d/c) x 100	
ATENÇÃO BÁSICA (I) Despesas Correntes Despesas de Capital ASSISTÊNCIA HOSPITALAR E AMBULATORIAL (II) Despesas Correntes Despesas de Capital SUPOORTE PROFILÁTICO E TERAPÊUTICO (III) Despesas Correntes Despesas de Capital VIGILÂNCIA SANITÁRIA (IV) Despesas Correntes Despesas de Capital VIGILÂNCIA EPIDEMIOLÓGICA (V) Despesas Correntes Despesas de Capital ALIMENTAÇÃO E NUTRIÇÃO (VI) Despesas Correntes Despesas de Capital OUTRAS SUBFUNÇÕES (VII) Despesas Correntes Despesas de Capital								
TOTAL DAS DESPESAS COM ASPS EXECUTADAS EM CONSÓRCIO PÚBLICO (VIII) = (I + II + III + IV + V + VI + VII)								
DEDUÇÕES DA DESPESA COM ASPS		DESPESAS EMPENHADAS (d)		DESPESAS LIQUIDADAS (e)		DESPESAS PAGAS (f)		
Restos a Pagar Não Processados Inscritos Indevidamente no Exercício sem Disponibilidade Financeira (IX) Despesas Custeadas com Recursos Vinculados à Parcela do Percentual Mínimo que não foi Aplicada em ASPS em Exercícios Anteriores (X) Despesas Custeadas com Disponibilidade de Caixa Vinculada aos Restos a Pagar Cancelados (XI)								
VALOR APLICADO EM ASPS (XII) = (VIII - IX - X - XI)								

FONTE: Sistema de Administração de Finanças Públicas, Unidade Responsável: DIVISÃO DE GOVERNO E ADMINISTRAÇÃO, Emissão:27/11/2024 09:13:38

 <hr/> ERALDO FELIX DA SILVA 019.835.034-10 Prefeito(a)	 <hr/> GISELE BARBOSA DE CARVALHO 012.499.056-80 Secretário(a) Municipal de Fazenda
--	--

MUNICÍPIO DE ÉRICO CARDOSO - BA - PODER EXECUTIVO
RELATÓRIO DE DEMONSTRATIVO DAS PARCERIAS PÚBLICO-PRIVADAS
DEMONSTRATIVO DAS PARCERIAS PÚBLICO-PRIVADAS - PODER EXECUTIVO
ORÇAMENTOS FISCAL E DA SEGURIDADE SOCIAL

STN/SICONFI

2024 - 5º Bimestre



RREO - Anexo 13 (Lei nº 11.079, de 30.12.2004, arts. 22,25 e 28)

Em reais

IMPACTOS DAS CONTRATAES DE PPP	SALDO TOTAL EM 31 DE DEZEMBRO DO EXERCÍCIO ANTERIOR	SALDO FINAL até o bimestre
TOTAL DE ATIVOS Ativos Constituídos pela SPE		
TOTAL DE PASSIVOS Obrigações decorrentes de Ativos Constituídos pela SPE Provisões de PPP Outros Passivos		
ATOS POTENCIAIS PASSIVOS Obrigações Contratuais Riscos Não Provisionados Garantias Concedidas Outros Passivos Contingentes		

DESPESAS DE PPP	EXERCÍCIO ANTERIOR	EXERCÍCIO CORRENTE (EC)	2025	2026	2027	2028	2029	2030	2031	2032	2033
DO ENTE FEDERADO, EXCETO ESTATAIS NÃO DEPENDENTES (I) = (I.1 + I.2) Contratadas (I.1) A contratar (I.2)											
DAS ESTATAIS NÃO-DEPENDENTES (II) = (II.1 + II.2) Contratadas (II.1) A contratar (II.2)											
TOTAL DAS DESPESAS DE PPP (III) = (I + II)											
RECEITA CORRENTE LÍQUIDA (RCL) (IV)	(8.950.399,96)	55.085.884,16									
TOTAL DAS DESPESAS CONSIDERADAS PARA O LIMITE (I)											
TOTAL DAS DESPESAS CONSIDERADAS PARA O LIMITE / RCL (%) (V) = (I / IV)											

FONTE: Sistema de Administração de Finanças Públicas, Unidade Responsável: DIVISÃO DE GOVERNO E ADMINISTRAÇÃO, Emissão: 27/11/2024 09:16:22

 <hr style="width: 100%;"/> <p>ERALDO FELIX DA SILVA 019.835.034-10 Prefeito(a)</p>	 <hr style="width: 100%;"/> <p>GISELE BARBOSA DE CARVALHO 012.499.056-80 Secretário(a) Municipal de Fazenda</p>
--	--

RELATÓRIO DE DEMONSTRATIVO SIMPLIFICADO DO RELATÓRIO RESUMIDO DA EXECUÇÃO ORÇAMENTÁRIA
 DEMONSTRATIVO SIMPLIFICADO DO RELATÓRIO RESUMIDO DA EXECUÇÃO ORÇAMENTÁRIA - PODER EXECUTIVO
 ORÇAMENTOS FISCAL E DA SEGURIDADE SOCIAL

2024 - 5º Bimestre

RREO - Anexo 14 (LRF, Art. 48)

Em Reais

BALANÇO ORÇAMENTÁRIO		Até 5º Bimestre			
RECEITAS					
Previsão Inicial		58.123.976,47			
Previsão Atualizada		58.123.976,47			
Receitas Realizadas		50.278.540,49			
Déficit Orçamentário					
Saldos de Exercícios Anteriores(Utilizados Para Créditos Adicionais)					
DESPESAS					
Dotação Inicial		58.123.976,47			
Dotação Atualizada		62.022.976,47			
Despesas Empenhadas		55.957.689,38			
Despesas Liquidadas		52.312.413,08			
Despesas Pagas		50.376.902,79			
Superávit Orçamentário					
DESPESA POR FUNÇÃO/SUBFUNÇÃO		Até 5º Bimestre			
Despesas Empenhadas		55.957.689,38			
Despesas Liquidadas		52.312.413,08			
RECEITA CORRENTE LÍQUIDA - RCL		Até 5º Bimestre			
Receita Corrente Líquida		60.233.891,87			
Receita Corrente Líquida Ajustada para Cálculo dos Limites de Endividamento		60.233.891,87			
Receita Corrente Líquida Ajustada para Cálculo dos Limites da Despesa com Pessoal		60.233.891,87			
RECEITAS E DESPESAS DO REGIME PRÓPRIO DE PREVIDÊNCIA DOS SERVIDORES E DO SISTEMA DE PROTEÇÃO SOCIAL DOS MILITARES		Até 5º Bimestre			
Fundo em Capitalização - PLANO PREVIDENCIÁRIO					
Receitas Previdenciárias Realizadas					
Despesas Previdenciárias Empenhadas					
Despesas Previdenciárias Liquidadas					
Despesas Previdenciárias Pagas					
Resultado Previdenciário					
Fundo em Repartição - PLANO FINANCEIRO					
Receitas Previdenciárias Realizadas					
Despesas Previdenciárias Empenhadas					
Despesas Previdenciárias Liquidadas					
Despesas Previdenciárias Pagas					
Resultado Previdenciário					
Sistema de Proteção Social dos Militares - Inativos e Pensionistas					
Receitas Realizadas					
Despesas Empenhadas					
Despesas Liquidadas					
Despesas Pagas					
Resultado Associado às Pensões e aos Inativos Militares					
RESULTADOS PRIMÁRIO E NOMINAL		Metas Fixadas no Anexo de Metas Fiscais da LDO (a)	Resultado Apurado Até o 5º Bimestre (b)	% em Relação à Meta (b/a)	
RESULTADO PRIMÁRIO (SEM RPPS) - Acima da Linha			(3.627.697,37)		
RESULTADO NOMINAL (SEM RPPS) - Abaixo da Linha			(878.977,18)		
RESTOS A PAGAR POR PODER E MINISTÉRIO PÚBLICO		Inscrição	Cancelamento Até o 5º Bimestre	Pagamento Até o 5º Bimestre	Saldo a Pagar
RESTOS A PAGAR PROCESSADOS		1.380.111,86		905.298,44	474.813,42
Poder Executivo		1.380.111,86		905.298,44	474.813,42
Poder Legislativo					
Poder Judiciário					
Ministério Público					
Defensoria Pública					
RESTOS A PAGAR NÃO PROCESSADOS		1.421.004,66		527.944,58	893.060,08
Poder Executivo		1.421.004,66		527.944,58	893.060,08
Poder Legislativo					
Poder Judiciário					
Ministério Público					
Defensoria Pública					
TOTAL		2.801.116,52		1.433.243,02	1.367.873,50
DESPESAS COM MANUTENÇÃO E DESENVOLVIMENTO DO ENSINO		Valor Apurado Até o 5º Bimestre	Limites Constitucionais Anuais		
			% Mínimo a Aplicar no Exercício	% Aplicado Até o 5º Bimestre	
Mínimo Anual de <18% a 25%> das Receitas de Impostos em MDE		1.059.629,87	<18% / 25%>	4,30	
Mínimo Anual de 70% do FUNDEB na Remuneração dos Profissionais da Educação Básica		12.010.775,84	70%	73,53	
Percentual de 50% da Complementação da União ao FUNDEB (VAAT) na Educação Infantil		483.965,77	50%	12,18	
Mínimo de 15% da Complementação da União ao FUNDEB (VAAT) em Despesas de Capital			15%		
RECEITAS DE OPERAÇÃO DE CRÉDITO E DESPESAS DE CAPITAL		Valor Apurado Até o 5º Bimestre		Saldo Não Realizado	
Receita de Operação de Crédito					
Despesa de Capital Líquida					
PROJEÇÃO ATUARIAL DOS REGIMES DE PREVIDÊNCIA E DO SISTEMA DE PROTEÇÃO SOCIAL DOS MILITARES		Exercício	10º Exercício	20º Exercício	35º Exercício
Fundo em Capitalização (Plano Previdenciário)					
Receitas Previdenciárias					
Despesas Previdenciárias					

RELATÓRIO DE DEMONSTRATIVO SIMPLIFICADO DO RELATÓRIO RESUMIDO DA EXECUÇÃO ORÇAMENTÁRIA
 DEMONSTRATIVO SIMPLIFICADO DO RELATÓRIO RESUMIDO DA EXECUÇÃO ORÇAMENTÁRIA - PODER EXECUTIVO
 ORÇAMENTOS FISCAL E DA SEGURIDADE SOCIAL


2024 - 5º Bimestre

RREO - Anexo 14 (LRF, Art. 48)

Em Reais

PROJEÇÃO ATUARIAL DOS REGIMES DE PREVIDÊNCIA E DO SISTEMA DE PROTEÇÃO SOCIAL DOS MILITARES	Exercício	10º Exercício	20º Exercício	35º Exercício
Resultado Previdenciário Fundo em Repartição (Plano Financeiro) Receitas Previdenciárias Despesas Previdenciárias Resultado Previdenciário Pensões e Inativos Militares Receitas de Contribuições Despesas com Pensões e Inativos Resultado Associado às Pensões e aos Inativos Militares				
RECEITA DA ALIENAÇÃO DE ATIVOS E APLICAÇÃO DOS RECURSOS	Valor Apurado Até o 5º Bimestre		Saldo Não Realizado	
Receitas de Alienação de Ativos Aplicação dos Recursos da Alienação de Ativos				
DESPESAS COM AÇÕES E SERVIÇOS PÚBLICOS DE SAÚDE	Valor Apurado Até o 5º Bimestre	Limites Constitucionais Anuais		
		% Mínimo a Aplicar no Exercício	% Aplicado Até o 5º Bimestre	
Despesas com Ações e Serviços Públicos de Saúde executados com recursos de impostos	3.589.537,61	15%	15,61	
DESPESAS DE CARÁTER CONTINUADO DERIVADAS DE PPP	Valor Apurado No Exercício Corrente			
Total das Despesas Consideradas para o Limite / RCL (%)				

FONTE: Sistema de Administração de Finanças Públicas, Unidade Responsável: DIVISÃO DE GOVERNO E ADMINISTRAÇÃO, Emissão:27/11/2024 09:18:26



ERALDO FELIX DA SILVA
019.835.034-10
Prefeito(a)



GISELE BARBOSA DE CARVALHO
012.499.056-80
Secretário(a) Municipal de Fazenda