



Conselho Municipal de Saúde de Irecê

Resolução 04/2024

Aprova a Prestação de Contas referente ao 3º Quadrimestre de 2024 da Secretaria Municipal de Saúde de Irecê/BA.

O Plenário do Conselho Municipal de Saúde no uso de suas competências regimentais e atribuições conferidas pela Lei nº 8.080, de 19 de setembro de 1990, e pela Lei nº 8.142, de 28 de dezembro de 1990 e considerando o decidido em Reunião 125ª Ordinária da plenária do Conselho Municipal de Saúde de Irecê Bahia do dia 16 de janeiro de 2024 .

RESOLVE:

Art. 1º- Aprovar a Prestação de Contas referente ao 3º Quadrimestre de 2023 da Secretaria de Saúde de Irecê- BA.

Art. 2º - A presente Resolução entrará em vigor na data de sua publicação.

Irecê, 16 de fevereiro de 2024.

Paulo Cesar Miranda da Silva
Presidente do Conselho Municipal de Saúde

HOMOLOGAÇÃO

HOMOLOGO a Resolução nº 04/2024, que delibera favoravelmente a Prestação de Contas referente ao 3º Quadrimestre de 2023 da Secretaria de Saúde de Irecê- BA.

Irecê, 16 de fevereiro de 2024.

Daniel Cunha Araújo
Secretário Municipal de Saúde de Irecê


Daniel Cunha Araújo
Secretário de Saúde
Decreto nº 227/2022

**UNIÃO DE PRESTAÇÃO DE CONTAS DO
CONSELHO**

**ESTADO DA BAHIA
PREFEITURA MUNICIPAL DE IRECE
FUNDO MUNICIPAL DE SAÚDE**

PRESTAÇÃO DE CONTAS

3º QUADRIMESTRE 2023



[Handwritten signature]

**REUNIÃO DE PRESTAÇÃO DE CONTAS DO
CONSELHO**

**ESTADO DA BAHIA
PREFEITURA M. DE IRECE. MUNICIPAL
DE SAÚDE**

RELATÓRIO QUADRIMESTRAL

O objeto desta análise é a realização da
Prestação de contas de que trata o:


Art. 13 da Resolução TCM 1277/08

Per.
12/10

REUNIÃO DE PRESTAÇÃO DE CONTAS DO CONSELHO

Apresentaremos nesta Prestação
de contas os seguintes itens:

- ▶ Receita Realizada;
- ▶ Despesa por Bloco;
- ▶ Comparativo da Receita com a Despesa;
- ▶ Comparativo da Despesa Prevista com a Realizada por fonte em cada Bloco;
- ▶ Conclusão do Quadrimestre;
- ▶ Cumprimento da EC 29.




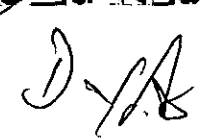
Q/A
Peri

REUNIÃO DE PRESTAÇÃO DE CONTAS DO CONSELHO

Período: JANEIRO a DEZEMBRO de 2023

RECEITA ARRECADADA

RECEITA PATRIMONIAL	422.677,74
ASSISTENCIA FARMACEUTICA BASICA	434.153,64
ACS	4.805.040,00
INCREMENTO TEMPORARIO ATB	2.326.257,00
INCENTIVO FINANCEIRO APS	6.226.057,57
PROGRAMA DE INFORMATIZAÇÃO APS	447.100,00
INCENTIVO PARA AÇÕES ESTRATEGIAS	1.030.147,88
IMPLEMENTAÇÃO DE POLÍTICAS PARA A REDE CEGONHA	1.743,05
PISO SALARIAL DOS PROFISSIONAIS DA ENFERMAGEM (ATB)	956.747,27
IMPLEMENTAÇÃO SEGURANÇA ALIMENTAR NUTRICIONAL DA SAUDE	14.950,00
ESTRUTURAÇÃO DA REDE DE SERVIÇOS DE APS	299.710,00
TETO MAC	10.617.824,41
FAEC	4.790,34
INCREMENTO TEMPORÁRIO - MAC HOSPITALAR	1.700.000,00
SAMU	1.513.890,00
PISO SALARIAL DOS PROFISSIONAIS DA ENFERMAGEM (MAC)	997.792,61
INCENTIVO A VIGILANCIA EM SAUDE	369.534,19
ASSISTENCIA FINANCEIRA ACE	1.171.716,00
VIGILANCIA SANITARIA	78.337,00
DST/AIDS	152.325,48
INCENTIVO ESTADO - PSF	364.714,27
INCENTIVO ESTADO - SAMU	638.557,15
TRANSFERENCIA MUNICIPIO	32.759.420,70
OUTRAS RECEITAS/RESTITUIÇÕES	856,86
TOTAL	67.334.343,16

DESPESA

ATENÇÃO BÁSICA

CONSTRUÇÃO/REFORMA UBS	748.472,05
ATENÇÃO PRIMÁRIA À SAÚDE	12.389.068,56
ACS	7.747.708,44
SAUDE BUCAL	1.321.317,98
SAÚDE DO TRABALHADOR	73.206,40
CEO	944.599,87
VALOR	23.224.373,30

[Handwritten signature]

REUNIÃO DE PRESTAÇÃO DE CONTAS DO CONSELHO

DESPESA

MEDIA E ALTA COMPLEXIDADE

UPA	8.161.239,31
FISIOTERAPIA	360.727,89
TFD	5.239.825,59
SAMU	3.465.744,83
AÇOES DO MAC	5.478.290,77
LABORATÓRIO	752.888,64
HOSPITAL MUNICIPAL	2.166.936,84
CEM	3.587.696,63
CAPS	1.325.188,17
CENTRO DE REFERÊNCIA DA SAÚDE DA MULHER	968.248,60
VALOR	31.506.787,27

REUNIÃO DE PRESTAÇÃO DE CONTAS DO CONSELHO

[Handwritten signature]

[Handwritten signature]

DESPESA

GESTÃO - 15%

ações da secretaria de saúde	3.952.549,61
ações dos conselhos munic. no âmbito da saúde	15.601,00
ações e serviços do fundo municipal de saúde	73.635,81
consorcio de saúde	830.094,23
valor	4.871.880,65

REUNIÃO DE PRESTAÇÃO DE CONTAS DO CONSELHO

P/A

Pro:

DESPESA

VIGILÂNCIA EM SAÚDE

VIGILANCIA SANITARIA	511.198,08
VIGILANCIA EM SAUDE	4.332.606,59
MANUTENÇÃO DA CAMPANHA DE VACINAÇÃO	1.618,28
DST/HIV/AIDS/HEPATITE VIRAL	325.093,99
VALOR	5.170.516,94

REUNIÃO DE PRESTAÇÃO DE CONTAS DO CONSELHO

Res.

[Handwritten signature]

**REUNIÃO DE PRESTAÇÃO DE CONTAS DO
CONSELHO**

DESPESA

BLOCO ASSISTÊNCIA FARMACEUTICA

MANUTENÇÃO DAS AÇÕES DA ASSISTENCIA FARMACEUTICA	1.266.182,68
TOTAL	1.266.182,68

218

Per.

DESPESA

RESUMO GERAL DA DESPESA

ATENÇÃO BASICA	23.224.373,30
MAC	31.506.787,27
GESTÃO - 15%	4.871.880,65
VIGILANCIA	5.170.516,94
ASSISTENCIA FARMACEUTICA	1.266.182,68
RESTOS A PAGAR	1.248.078,29
TOTAL	67.287.819,13

REUNIÃO DE PRESTAÇÃO DE CONTAS DO CONSELHO



COMPARATIVOS

COMPARATIVO DA RECEITA E A DESPESA

ORIGEM	RECEITA	DESPESA	SITUAÇÃO
ATENÇÃO BASICA	17.470.259,65	23.224.373,30	-5.754.113,65
GESTÃO - 15%	32.759.420,70	4.871.880,65	27.887.540,05
MEDIA E ALTA COMPLEXIDADE	14.475.061,90	31.506.787,27	-17.031.725,37
VIGILANCIA	1.771.912,67	5.170.516,94	-3.398.604,27
ASSISTENCIA FARMACEUTICA	434.153,64	1.266.182,68	-832.029,04
OUTROS (APLICAÇÕES FINANCEIRAS/RESTITUIÇÕES)	423.534,60		423.534,60
RPs		1.248.078,29	-1.248.078,29
TOTAL	67.334.343,16	67.287.819,13	46.524,03

REUNIÃO DE PRESTAÇÃO DE CONTAS DO CONSELHO

COMPARATIVOS - GESTÃO

AÇÃO	PLANO	PREVISTO	REALIZADO POR FONTE			%
			REC. PRÓPRIOS	REPASSES FNS/FESBA	TOTAL	
DESENVOLVIMENTO E MANUT. DAS AÇÕES DA SEC. MUNICIPAL DE SAÚDE	GESTÃO	4.000.000,00	3.952.549,61	0,00	3.952.549,61	98,81
MANUTENÇÃO DOS CONSELHOS MUNICIPAIS NO ÂMBITO DA SAÚDE	GESTÃO	24.000,00	15.601,00	0,00	15.601,00	65,00
DESENV. E MANUTENÇÃO DAS AÇÕES E SERVIÇOS DO FUNDO MUNICIPAL DE SAÚDE	GESTÃO	104.000,00	73.635,81	0,00	73.635,81	70,80
ENFRENTAMENTO DA EMERGÊNCIA DE SAÚDE NACIONAL - CORONAVÍRUS (COVID-19)	GESTÃO	1.765.000,00	0,00	0,00	0,00	0,00
GESTÃO DAS AÇÕES DO CONSÓRCIO PÚBLICO INTERMUNICIPAL DE SAÚDE DE IRECE	GESTÃO	1.000.000,00	830.094,23	0,00	830.094,23	83,01
SOMAS		6.893.000,00	4.871.880,65	0,00	4.871.880,65	70,68

[Handwritten signature]

[Handwritten signature]

COMPARATIVOS - MAC

AÇÃO	BLOCO	PREVISTO	REALIZADO POR FONTE			%
			REC. PRÓPRIOS	REPASSES FNS/FESBA	TOTAL	
CONSTRUÇÃO, REFORMA E APARELHAMENTO DAS UNIDADES DE SAÚDE - ATENÇÃO MAC HOSPITALAR E AMBULATORIAL	MAC	800.000,00	0,00	0,00	0,00	0,00
MANUTENÇÃO DAS AÇÕES NAS UNIDADES DE PRONTO ATENDIMENTO-UPA	MAC	8.642.000,00	5.443.953,08	2.717.286,23	8.161.239,31	94,44
MANUTENÇÃO DOS SERVIÇOS ESPECIALIZADOS EM FISIOTERAPIA	MAC	356.000,00	256.156,53	104.571,36	360.727,89	101,33
MANUTENÇÃO DAS AÇÕES DO TFD	MAC	5.946.000,00	4.293.099,21	946.726,38	5.239.825,59	88,12
MANUTENÇÃO DAS AÇÕES DO SAMU	MAC	4.171.000,00	1.341.078,75	2.124.666,08	3.465.744,83	83,09
MANUTENÇÃO DAS AÇÕES DA MÉDIA E ALTA COMPLEXIDADE	MAC	4.996.000,00	894.950,57	4.583.340,20	5.478.290,77	109,65
MANUTENÇÃO DAS AÇÕES DO CAPS ALCOOL E OUTRAS DROGAS	MAC	233.000,00	0,00	0,00	0,00	0,00
MANUTENÇÃO DAS UNIDADES DE ACOLHIMENTO	MAC	14.000,00	0,00	0,00	0,00	0,00
MANUTENÇÃO DAS AÇÕES DO LABORATORIO MUNICIPAL DE ANALISE CLINICA	MAC	1.060.000,00	612.875,58	140.013,06	752.888,64	71,03
MANUTENÇÃO DAS AÇÕES DO HOSPITAL MUNICIPAL	MAC	5.253.000,00	1.525.887,71	641.049,13	2.166.936,84	41,25
MANUTENÇÃO DAS AÇÕES DO CEM - CENTRO DE ESPECIALIDADES MÉDICAS	MAC	3.000.000,00	1.692.524,39	1.895.172,24	3.587.696,63	119,59
MANUTENÇÃO DAS AÇÕES DO CAPS (CENTRO DE ATENÇÃO PSICOSSOCIAL)	MAC	1.280.000,00	802.818,19	522.369,98	1.325.188,17	103,53
MANUTENÇÃO DAS AÇÕES DO CENTRO DE REFERENCIA DA SAUDE DA MULHER	MAC	940.000,00	635.008,87	333.239,73	968.248,60	103,01
SOMAS		36.691.000,00	17.498.352,88	14.008.434,39	31.506.787,27	85,87

REUNIÃO DE PRESTAÇÃO DE CONTAS DO CONSELHO

COMPARATIVOS - VIGILÂNCIA

REUNIÃO DE PRESTAÇÃO DE CONTAS DO CONSELHO

AÇÃO	BLOCO	PREVISTO	REALIZADO POR FONTE			TOTAL	%
			REC. PRÓPRIOS	REPASSES FNS/FESBA			
MANUTENÇÃO DAS AÇÕES DE VIGILÂNCIA SANITÁRIA	VIGILANCIA	475.000,00	162.631,26	348.566,82	511.198,08	107,62	
MANUTENÇÃO DAS AÇÕES EM VIGILÂNCIA EM SAÚDE	VIGILANCIA	3.335.000,00	3.016.102,17	1.316.504,42	4.332.606,59	129,91	
MANUTENÇÃO DA CAMPANHA DE VACINAÇÃO	VIGILANCIA	75.000,00	1.618,28	0,00	1.618,28	2,16	
MANUTENÇÃO DAS AÇÕES PARA OS CASOS DE DST/HIV/AIDS E HEPATITES VIRAIS	VIGILÂNCIA	480.000,00	67.964,92	257.129,07	325.093,99	67,73	
SOMAS		4.365.000,00	3.248.316,63	1.922.200,31	5.170.516,94	118,45	

Handwritten signatures and initials in blue ink.

COMPARATIVOS - AFB

REUNIÃO DE PRESTAÇÃO DE CONTAS DO CONSELHO

AÇÃO	BLOCO	PREVISTO	REALIZADO POR FONTE			%
			REC. PRÓPRIOS	REPASSES FNS/FESBA	TOTAL	
MANUTENÇÃO DAS AÇÕES DA ASSISTÊNCIA FARMACÊUTICA	AFB	1.007.000,00	306.508,99	959.673,69	1.266.182,68	125,74
SOMAS		1.007.000,00	306.508,99	959.673,69	1.266.182,68	125,74

[Handwritten signature]

[Handwritten signature]

CONCLUSÃO: 3º QUADRIMESTRE

REUNIÃO DE PRESTAÇÃO DE CONTAS DO CONSELHO

- ▶ RECEITA ARRECADADA:
- ▶ 67.334.343,16
- ▶ DESPESA REALIZADA:
- ▶ 67.287.819,13
- ▶ SALDO FINAL DO QUADRIMESTRE:
- ▶ 46.524,03

[Handwritten signature]

**REUNIÃO DE PRESTAÇÃO DE CONTAS DO
CONSELHO**

CUMPRIMENTOS DAS DISPOSIÇÕES LEGAIS:

- EC 29 de 13/09/2000;
- LEI 8080/90 de 19/09/1990;
- LC 6 de 6/12/1991
- PORTARIA MS 2047/02 de 05/11/2002
- RESOLUÇÃO TCM 1277/2008 de 17/12/2008

R. A. P.
Pres.

REUNIÃO DE PRESTAÇÃO DE CONTAS DO CONSELHO

DESPESAS COM SAÚDE

Conf. EC 29 e Resolução TCM 1064/05.

Art. 9º. Até o momento em que vierem a ser estabelecidos novos índices percentuais por Lei Complementar à Constituição Federal, conforme prevê o § 3º do art. 198 dessa Carta, os municípios deverão aplicar, anualmente, em ações e serviços públicos de saúde, no mínimo, **15% (quinze por cento)** do produto da arrecadação das seguintes receitas, resultantes de impostos e provenientes de transferências:

- I - impostos de competência dos municípios: ISS, IPTU, ITBI, IRRF;
- II - transferências pela União: Quota Parte do FPM, Quota Parte do ITR, Quota Parte da Lei Complementar nº 87/96 (Lei Kandir) – ICMS exportação;
- III - transferências pelo Estado: Quota Parte do ICMS, Quota Parte do IPVA, Quota Parte do IPI exportação;
- IV - outras receitas decorrentes da cobrança da Dívida Ativa Tributária de Impostos, Multas, Juros de Mora e Correção Monetária.

PREFEITURA MUNICIPAL DE IRECÊ - FMS

RECEITA - SAÚDE

**REUNIÃO DE PRESTAÇÃO DE CONTAS DO
CONSELHO**

I- Impostos e Transferências	R\$ 138.791.735,74
Impostos/Dívida Ativa de Impostos/Multas e Juros	R\$ 40.500.748,80
FPM	R\$ 65.349.072,69
AFM - LC 2011/2023	R\$ 1.606.070,74
ITR	R\$ 12.929,89
Compensação Financeira ICMS Des. LC 87/96	R\$ 0,00
ICMS	R\$ 21.348.145,17
IPVA	R\$ 9.853.817,68
IPI	R\$ 120.950,77

Q-1/A
Per:

**REUNIÃO DE PRESTAÇÃO DE CONTAS DO
CONSELHO**

ÍNDICE DA SAÚDE

Mês de Referência: Janeiro a Dezembro/ 2023	
Receitas Resultantes de Impostos e Transferências	R\$ 138.791.735,74
Limite Constitucional 15%	20.818.760,36
Total das Despesas aplicadas	R\$ 32.577.806,68
Percentual Aplicado	23,47%

DIA
Pres: