

BALANÇO ORÇAMENTÁRIO

ORÇAMENTO FISCAL DA SEGURIDADE SOCIAL

(Janeiro a Fevereiro) - 1º Bimestre de 2025



RREO - Anexo I (LRF, Art. 52, inciso I, alíneas "a" e "b" do inciso II e §1º)

Em Reais

RECEITAS	PREVISÃO INICIAL	PREVISÃO ATUALIZADA (a)	RECEITAS REALIZADAS				SALDO (a-c)
			No Bimestre (b)	% (b/a)	Até o Bimestre (c)	% (c/a)	
RECEITAS (EXCETO INTRA-ORÇAMENTÁRIAS) (I)	182.116.083,83	182.116.083,83	35.625.085,57	19,56	35.625.085,57	19,56	146.490.998,26
RECEITAS CORRENTES	178.330.883,83	178.330.883,83	35.625.085,57	19,98	35.625.085,57	19,98	142.705.798,26
IMPOSTOS, TAXAS E CONTRIBUIÇÕES DE MELHORIA	10.040.055,69	10.040.055,69	1.428.270,85	14,23	1.428.270,85	14,23	8.611.784,84
Impostos	8.554.565,78	8.554.565,78	1.220.197,94	14,26	1.220.197,94	14,26	7.334.367,84
Impostos sobre o Patrimônio	1.289.653,91	1.289.653,91	117.494,04	9,11	117.494,04	9,11	1.172.159,87
Impostos sobre a Renda e Proventos de Qualquer Natureza	3.610.209,53	3.610.209,53	625.336,11	17,32	625.336,11	17,32	2.984.873,42
Impostos sobre a Produção e Circulação de Mercadorias e Serviços	3.654.702,34	3.654.702,34	477.367,79	13,06	477.367,79	13,06	3.177.334,55
Taxas	1.485.489,91	1.485.489,91	208.072,91	14,01	208.072,91	14,01	1.277.417,00
Taxas pelo Exercício do Poder de Polícia	1.334.607,28	1.334.607,28	204.184,40	15,30	204.184,40	15,30	1.130.422,88
Taxas pela Prestação de Serviços	150.882,63	150.882,63	3.888,51	2,58	3.888,51	2,58	146.994,12
CONTRIBUIÇÕES	13.930.285,15	13.930.285,15	1.194.661,14	8,58	1.194.661,14	8,58	12.735.624,01
Contribuições Sociais	12.621.069,38	12.621.069,38	944.580,69	7,48	944.580,69	7,48	11.676.488,69
Contribuições para Regimes Próprios de Previdência e Sistema de Proteção Social	12.621.069,38	12.621.069,38	944.580,69	7,48	944.580,69	7,48	11.676.488,69
Contribuição para o Custeio do Serviço de Iluminação Pública	1.309.215,77	1.309.215,77	250.080,45	19,10	250.080,45	19,10	1.059.135,32
Contribuição para o Custeio do Serviço de Iluminação Pública	1.309.215,77	1.309.215,77	250.080,45	19,10	250.080,45	19,10	1.059.135,32
RECEITA PATRIMONIAL	6.097.917,55	6.097.917,55	1.148.695,64	18,84	1.148.695,64	18,84	4.949.221,91
Valores Mobiliários	6.097.917,55	6.097.917,55	1.148.695,64	18,84	1.148.695,64	18,84	4.949.221,91
Juros e Correções Monetárias	6.097.917,55	6.097.917,55	1.148.695,64	18,84	1.148.695,64	18,84	4.949.221,91
TRANSFERÊNCIAS CORRENTES	148.064.186,14	148.064.186,14	31.660.794,03	21,38	31.660.794,03	21,38	116.403.392,11
Transferências da União e de suas Entidades	92.284.902,41	92.284.902,41	20.384.150,16	22,09	20.384.150,16	22,09	71.900.752,25
Transferências Decorrentes de Participação na Receita da União	42.124.283,91	42.124.283,91	7.922.124,61	18,81	7.922.124,61	18,81	34.202.159,30
Transferências das Compensações Financeiras pela Exploração de Recursos Naturais	894.073,04	894.073,04	166.640,17	18,64	166.640,17	18,64	727.432,87
Transferências de Recursos do Sistema Único de Saúde - SUS	13.518.845,40	13.518.845,40	2.205.783,07	16,32	2.205.783,07	16,32	11.313.062,33
Transferências de Recursos do Fundo Nacional do Desenvolvimento da Educação - FNDE	4.592.586,06	4.592.586,06	1.063.388,39	23,15	1.063.388,39	23,15	3.529.197,67
Transferências de Recursos de Complementação da União ao Fundo de Manutenção e Desenvolvimento da Educação Básica e de Valorização dos Profissionais d	29.080.704,97	29.080.704,97	8.935.473,92	30,73	8.935.473,92	30,73	20.145.231,05
Transferências de Recursos do Fundo Nacional de Assistência Social - FNAS	759.748,57	759.748,57	78.815,68	10,37	78.815,68	10,37	680.932,89
Transferências de Convênios da União e de Suas Entidades	413.200,00	413.200,00	0,00	0,00	0,00	0,00	413.200,00
Outras Transferências de Recursos da União e de suas Entidades	901.460,46	901.460,46	11.924,32	1,32	11.924,32	1,32	889.536,14
Transferências dos Estados e do Distrito Federal e de suas Entidades	14.851.999,00	14.851.999,00	3.061.173,82	20,61	3.061.173,82	20,61	11.790.825,18
Participação na Receita dos Estados e Distrito Federal	13.957.357,56	13.957.357,56	2.729.242,97	19,55	2.729.242,97	19,55	11.228.114,59
Transferências de Recursos do Sistema Único de Saúde - SUS	386.974,20	386.974,20	323.085,85	83,49	323.085,85	83,49	63.888,35
Transferências de Convênios dos Estados e DF e de Suas Entidades	154.950,00	154.950,00	0,00	0,00	0,00	0,00	154.950,00
Outras Transferências dos Estados e Distrito Federal	352.717,24	352.717,24	8.845,00	2,51	8.845,00	2,51	343.872,24
Transferências de Outras Instituições Públicas	40.927.284,73	40.927.284,73	8.215.470,05	20,07	8.215.470,05	20,07	32.711.814,68
Transferências de Recursos do Fundo de Manutenção e Desenvolvimento da Educação Básica e de Valorização dos Profissionais da Educação - FUNDEB	40.927.284,73	40.927.284,73	8.215.470,05	20,07	8.215.470,05	20,07	32.711.814,68
OUTRAS RECEITAS CORRENTES	198.439,30	198.439,30	192.663,91	97,09	192.663,91	97,09	5.775,39
Multas Administrativas, Contratuais e Judiciais	38.375,95	38.375,95	0,00	0,00	0,00	0,00	38.375,95
Multas Administrativas, Contratuais e Judiciais	38.375,95	38.375,95	0,00	0,00	0,00	0,00	38.375,95
Indenizações, Restituições e Ressarcimentos	154.898,35	154.898,35	92.663,91	59,82	92.663,91	59,82	62.234,44
Indenizações	4.132,00	4.132,00	0,00	0,00	0,00	0,00	4.132,00

**BALANÇO ORÇAMENTÁRIO**

ORÇAMENTO FISCAL DA SEGURIDADE SOCIAL

(Janeiro a Fevereiro) - 1º Bimestre de 2025

Restituições	135.271,35	135.271,35	92.663,91	68,50	92.663,91	68,50	42.607,44
Ressarcimentos	15.495,00	15.495,00	0,00	0,00	0,00	0,00	15.495,00
Demais Receitas Correntes	5.165,00	5.165,00	100.000,00	1.936,11	100.000,00	1.936,11	-94.835,00
Outras Receitas Correntes	5.165,00	5.165,00	100.000,00	1.936,11	100.000,00	1.936,11	-94.835,00
RECEITAS DE CAPITAL	3.785.200,00	3.785.200,00	0,00	0,00	0,00	0,00	3.785.200,00
ALIENAÇÃO DE BENS	25.825,00	25.825,00	0,00	0,00	0,00	0,00	25.825,00
Alienação de Bens Móveis	5.165,00	5.165,00	0,00	0,00	0,00	0,00	5.165,00
Alienação de Bens Móveis e Semoventes	5.165,00	5.165,00	0,00	0,00	0,00	0,00	5.165,00
Alienação de Bens Imóveis	20.660,00	20.660,00	0,00	0,00	0,00	0,00	20.660,00
Alienação de Bens Imóveis	20.660,00	20.660,00	0,00	0,00	0,00	0,00	20.660,00
TRANSFERÊNCIAS DE CAPITAL	3.759.375,00	3.759.375,00	0,00	0,00	0,00	0,00	3.759.375,00
Transferências da União e de suas Entidades	3.604.425,00	3.604.425,00	0,00	0,00	0,00	0,00	3.604.425,00
Transferências de Recursos do Sistema Único de Saúde - SUS	103.300,00	103.300,00	0,00	0,00	0,00	0,00	103.300,00
Transferências de Convênios da União e de suas Entidades	3.501.125,00	3.501.125,00	0,00	0,00	0,00	0,00	3.501.125,00
Transferências de Convênios da União e de suas Entidades - Principal	3.501.125,00	3.501.125,00	0,00	0,00	0,00	0,00	3.501.125,00
Transferências dos Estados e do Distrito Federal e de suas Entidades	154.950,00	154.950,00	0,00	0,00	0,00	0,00	154.950,00
Transferências de Convênios dos Estados e DF e de Suas Entidades	154.950,00	154.950,00	0,00	0,00	0,00	0,00	154.950,00
RECEITAS (INTRA-ORÇAMENTÁRIAS) (II)	4.119.413,17	4.119.413,17	1.127.203,01	27,36	1.127.203,01	27,36	2.992.210,16
SUBTOTAL DAS RECEITAS (III) = (I + II)	186.235.497,00	186.235.497,00	36.752.288,58	19,73	36.752.288,58	19,73	149.483.208,42
OPERAÇÕES DE CRÉDITO / REFINANCIAMENTO (IV)	0,00	0,00	0,00	0,00	0,00	0,00	0,00
Operações de Crédito - Mercado Interno	0,00	0,00	0,00	0,00	0,00	0,00	0,00
Mobiliária	0,00	0,00	0,00	0,00	0,00	0,00	0,00
Contratual	0,00	0,00	0,00	0,00	0,00	0,00	0,00
Operações de Crédito - Mercado Externo	0,00	0,00	0,00	0,00	0,00	0,00	0,00
Mobiliária	0,00	0,00	0,00	0,00	0,00	0,00	0,00
Contratual	0,00	0,00	0,00	0,00	0,00	0,00	0,00
SUBTOTAL COM REFINANCIAMENTO (V) = (III + IV)	186.235.497,00	186.235.497,00	36.752.288,58	19,73	36.752.288,58	19,73	149.483.208,42
DÉFICIT (VI)'	--	--	--	--	0,00	--	--
TOTAL (VII) = (V + VI)	186.235.497,00	186.235.497,00	36.752.288,58	19,73	36.752.288,58	19,73	149.483.208,42
SALDOS DE EXERCÍCIOS ANTERIORES	--	--	--	--	--	--	--
Recursos Arrecadados em Exercícios Anteriores - RPPS	--	--	--	--	--	--	--
Superávit Financeiro Utilizado para Créditos Adicionais	--	--	--	--	--	--	--

BALANÇO ORÇAMENTÁRIO

ORÇAMENTO FISCAL DA SEGURIDADE SOCIAL

(Janeiro a Fevereiro) - 1º Bimestre de 2025



RECEITAS (INTRA-ORÇAMENTÁRIAS)	PREVISÃO INICIAL	PREVISÃO ATUALIZADA (a)	RECEITAS REALIZADAS				SALDO (a-c)
			No Bimestre (b)	% (b/a)	Até o Bimestre (c)	% (c/a)	
RECEITAS CORRENTES	4.119.413,17	4.119.413,17	1.127.203,01	27,36	1.127.203,01	27,36	2.992.210,16
CONTRIBUIÇÕES	4.119.413,17	4.119.413,17	1.127.203,01	27,36	1.127.203,01	27,36	2.992.210,16
Contribuições Sociais	4.119.413,17	4.119.413,17	1.127.203,01	27,36	1.127.203,01	27,36	2.992.210,16
Contribuições para Regimes Próprios de Previdência e Sistema de Proteção Social	4.119.413,17	4.119.413,17	1.127.203,01	27,36	1.127.203,01	27,36	2.992.210,16
Contribuição do Servidor Civil Ativo - Principal	2.112.893,31	2.112.893,31	491.347,64	23,25	491.347,64	23,25	1.621.545,67
Contribuição do Servidor Civil Ativo - Multas e Juros de Mora	10.330,00	10.330,00	0,00	0,00	0,00	0,00	10.330,00
Contribuição do Servidor Civil Ativo - Dívida Ativa	1.996.189,86	1.996.189,86	635.855,37	31,85	635.855,37	31,85	1.360.334,49
TOTAL DAS RECEITAS (INTRA-ORÇAMENTÁRIAS) (II)	4.119.413,17	4.119.413,17	1.127.203,01	27,36	1.127.203,01	27,36	2.992.210,16

DESPESAS	DOTAÇÃO INICIAL (d)	DOTAÇÃO ATUALIZADA (e)	DESPESAS EMPENHADAS		SALDO (g)=(e-f)	DESPESAS LIQUIDADAS		SALDO (i)=(e-h)	DESPESAS PAGAS ATÉ O MÊS (j)	INSCRITAS EM RESTOS A PAGAR NÃO PROCESSADOS (k)
			No Bimestre	Até o Bimestre (f)		No Bimestre	Até o Bimestre (h)			
DESPESAS (EXCETO INTRA-ORÇAMENTÁRIAS) (VIII)	176.263.000,98	176.153.000,98	95.966.792,64	95.966.792,64	80.186.208,34	23.607.106,47	23.607.106,47	152.545.894,51	22.305.412,40	0,00
DESPESAS CORRENTES	158.819.911,32	158.770.241,32	95.138.366,40	95.138.366,40	63.631.874,92	23.190.449,04	23.190.449,04	135.579.792,28	21.891.229,97	0,00
PESSOAL E ENCARGOS SOCIAIS	98.002.522,97	97.582.522,97	69.899.673,97	69.899.673,97	27.682.849,00	13.983.030,07	13.983.030,07	83.599.492,90	13.903.710,15	0,00
JUROS E ENCARGOS DA DIVIDA	8.264,00	8.264,00	0,00	0,00	8.264,00	0,00	0,00	8.264,00	0,00	0,00
OUTRAS DESPESAS CORRENTES	60.809.124,35	61.179.454,35	25.238.692,43	25.238.692,43	35.940.761,92	9.207.418,97	9.207.418,97	51.972.035,38	7.987.519,82	0,00
DESPESAS DE CAPITAL	13.032.189,66	12.971.859,66	828.426,24	828.426,24	12.143.433,42	416.657,43	416.657,43	12.555.202,23	414.182,43	0,00
INVESTIMENTOS	12.499.953,25	12.439.623,25	337.426,24	337.426,24	12.102.197,01	328.826,24	328.826,24	12.110.797,01	326.351,24	0,00
INVERSOES FINANCEIRAS	15.495,00	15.495,00	0,00	0,00	15.495,00	0,00	0,00	15.495,00	0,00	0,00
AMORTIZACAO DA DIVIDA	516.741,41	516.741,41	491.000,00	491.000,00	25.741,41	87.831,19	87.831,19	428.910,22	87.831,19	0,00
RESERVA DE CONTINGENCIA	4.410.900,00	4.410.900,00	0,00	0,00	4.410.900,00	0,00	0,00	4.410.900,00	0,00	0,00
RESERVA DE CONTIGÊNCIA	4.410.900,00	4.410.900,00	0,00	0,00	4.410.900,00	0,00	0,00	4.410.900,00	0,00	0,00
DESPESAS (INTRA-ORÇAMENTÁRIAS) (IX)	9.972.496,02	10.082.496,02	5.644.970,00	5.644.970,00	4.437.526,02	1.164.854,89	1.164.854,89	8.917.641,13	1.164.854,89	0,00
SUBTOTAL DAS DESPESAS (X) = (VIII + IX)	186.235.497,00	186.235.497,00	101.611.762,64	101.611.762,64	84.623.734,36	24.771.961,36	24.771.961,36	161.463.535,64	23.470.267,29	0,00
AMORTIZAÇÃO DA DÍV. / REFINANCIAMENTO (XI)	0,00	0,00	0,00	0,00	0,00	0,00	0,00	0,00	0,00	0,00
Amortização da Dívida Interna	0,00	0,00	0,00	0,00	0,00	0,00	0,00	0,00	0,00	0,00
Dívida Mobiliária	0,00	0,00	0,00	0,00	0,00	0,00	0,00	0,00	0,00	0,00
Outras Dívidas	0,00	0,00	0,00	0,00	0,00	0,00	0,00	0,00	0,00	0,00
Amortização da Dívida Externa	0,00	0,00	0,00	0,00	0,00	0,00	0,00	0,00	0,00	0,00
Dívida Mobiliária	0,00	0,00	0,00	0,00	0,00	0,00	0,00	0,00	0,00	0,00
Outras Dívidas	0,00	0,00	0,00	0,00	0,00	0,00	0,00	0,00	0,00	0,00
SUBTOTAL C/ REFINANCIAMENTO (XII) = (X + XI)	186.235.497,00	186.235.497,00	101.611.762,64	101.611.762,64	84.623.734,36	24.771.961,36	24.771.961,36	161.463.535,64	23.470.267,29	0,00
SUPERÁVIT (XIII)	--	--	--	0,00	--	--	11.980.327,22	--	--	--
TOTAL (XIV) = (XII + XIII)	186.235.497,00	186.235.497,00	101.611.762,64	101.611.762,64	84.623.734,36	24.771.961,36	36.752.288,58	161.463.535,64	23.470.267,29	0,00
RESERVA DO RPPS	0,00	0,00	0,00	0,00	0,00	0,00	0,00	0,00	0,00	0,00

FONTE: Sistema: Sistema CONTÁBIL, Unidade Responsável: PREFEITURA MUNICIPAL DE SERRA DO RAMALHO, Emissão: 20/03/2025, às 15:46:33, Assinado Digitalmente no dia 20/03/2025, às 15:46:33.

1 O déficit será apurado pela diferença entre a receita realizada e a despesa liquidada nos cinco primeiros bimestres e a despesa empenhada no último bimestre.

2 Essa linha será apresentada somente no Demonstrativo aplicado aos Estados

BA - EXECUTIVO

PREFEITURA MUNICIPAL DE SERRA DO RAMALHO
RELATÓRIO RESUMIDO DE EXECUÇÃO ORÇAMENTÁRIA
BALANÇO ORÇAMENTÁRIO

ORÇAMENTO FISCAL DA SEGURIDADE SOCIAL

(Janeiro a Fevereiro) - 1º Bimestre de 2025



DESPESAS (INTRA-ORÇAMENTÁRIAS)	DOTAÇÃO INICIAL (d)	DOTAÇÃO ATUALIZADA (e)	DESPESAS EMPENHADAS		SALDO (g)=(e-f)	DESPESAS LIQUIDADAS		SALDO (i)=(e-h)	DESPESAS PAGAS ATÉ O MÊS (j)	INSCRITAS EM RESTOS A PAGAR NÃO PROCESSADOS (k)
			No Bimestre	Até o Bimestre (f)		No Bimestre	Até o Bimestre (h)			
DESPESAS CORRENTES	7.772.496,02	7.882.496,02	3.444.970,00	3.444.970,00	4.437.526,02	528.999,52	528.999,52	7.353.496,50	528.999,52	0,00
PESSOAL E ENCARGOS SOCIAIS	7.736.346,64	7.846.346,64	3.444.970,00	3.444.970,00	4.401.376,64	528.999,52	528.999,52	7.317.347,12	528.999,52	0,00
OUTRAS DESPESAS CORRENTES	36.149,38	36.149,38	0,00	0,00	36.149,38	0,00	0,00	36.149,38	0,00	0,00
DESPESAS DE CAPITAL	2.200.000,00	2.200.000,00	2.200.000,00	2.200.000,00	0,00	635.855,37	635.855,37	1.564.144,63	635.855,37	0,00
AMORTIZACAO DA DIVIDA	2.200.000,00	2.200.000,00	2.200.000,00	2.200.000,00	0,00	635.855,37	635.855,37	1.564.144,63	635.855,37	0,00
TOTAL DESPESAS (INTRA-ORÇAMENTÁRIAS)	9.972.496,02	10.082.496,02	5.644.970,00	5.644.970,00	4.437.526,02	1.164.854,89	1.164.854,89	8.917.641,13	1.164.854,89	0,00

ELI CARLOS DOS ANJOS SANTOS
Prefeito Municipal
CPF: 026.881.125-38

ANDERSON DA CRUZ SANTOS
Tesoureiro
CPF: 034.565.865-58

JURÁCI TEIXEIRA ROCHA
Controlador Interno

MARCOS O. ALVES JUNIOR
Contador(a)
Reg. Prof.: CRC-BA 030.119/O-7

BA - EXECUTIVO

PREFEITURA MUNICIPAL DE SERRA DO RAMALHO

RELATÓRIO RESUMIDO DE EXECUÇÃO ORÇAMENTÁRIA

DEMONSTRATIVO DA EXECUÇÃO DAS DESPESAS POR FUNÇÃO/SUBFUNÇÃO

ORÇAMENTO FISCAL DA SEGURIDADE SOCIAL

(Janeiro a Fevereiro) - 1º Bimestre de 2025



RREO - Anexo 2 (LRF, Art. 52, inciso II, alínea "c")

FUNÇÃO / SUBFUNÇÃO	DOTAÇÃO INICIAL	DOTAÇÃO ATUALIZADA (a)	DESPESAS EMPENHADAS			SALDO (c) = (a-b)	DESPESAS LIQUIDADAS			SALDO (e) = (a-d)	INSCRITAS EM RESTOS A PAGAR NÃO PROCESSADOS' (f)
			No Bimestre	Até o Bimestre (b)	% (b/total b)		No Bimestre	Até o Bimestre (d)	% (d/total d)		
DESPESAS (EXCETO INTRA-ORÇAMENTÁRIAS) (I)	176.263.000,98	176.153.000,98	95.966.792,64	95.966.792,64	100,00	80.186.208,34	23.607.106,47	23.607.106,47	100,00	152.545.894,51	0,00
LEGISLATIVA	5.354.000,00	5.354.000,00	3.998.366,42	3.998.366,42	4,17	1.355.633,58	535.764,46	535.764,46	2,27	4.818.235,54	0,00
Ação Legislativa	5.354.000,00	5.354.000,00	3.998.366,42	3.998.366,42	4,17	1.355.633,58	535.764,46	535.764,46	2,27	4.818.235,54	0,00
ADMINISTRAÇÃO	12.412.303,46	12.372.303,46	7.398.001,24	7.398.001,24	7,71	4.974.302,22	1.569.564,85	1.569.564,85	6,65	10.802.738,61	0,00
ADMINISTRAÇÃO GERAL	12.193.080,96	12.153.080,96	7.268.001,24	7.268.001,24	7,57	4.885.079,72	1.556.131,52	1.556.131,52	6,59	10.596.949,44	0,00
Controle Interno	202.694,50	202.694,50	130.000,00	130.000,00	0,14	72.694,50	13.433,33	13.433,33	0,06	189.261,17	0,00
Comunicação Social	16.528,00	16.528,00	0,00	0,00	0,00	16.528,00	0,00	0,00	0,00	16.528,00	0,00
Previdência Básica	0,00	0,00	0,00	0,00	0,00	0,00	0,00	0,00	0,00	0,00	0,00
SEGURANÇA PÚBLICA	503.068,00	503.068,00	361.876,48	361.876,48	0,38	141.191,52	117.962,46	117.962,46	0,50	385.105,54	0,00
Defesa Civil	503.068,00	503.068,00	361.876,48	361.876,48	0,38	141.191,52	117.962,46	117.962,46	0,50	385.105,54	0,00
ASSISTÊNCIA SOCIAL	4.291.145,76	4.661.145,76	2.978.782,48	2.978.782,48	3,10	1.682.363,28	489.248,02	489.248,02	2,07	4.171.897,74	0,00
ADMINISTRAÇÃO GERAL	2.117.369,16	2.117.369,16	1.364.275,69	1.364.275,69	1,42	753.093,47	237.729,98	237.729,98	1,01	1.879.639,18	0,00
Assistência à Criança e ao Adolescente	34.605,50	34.605,50	0,00	0,00	0,00	34.605,50	0,00	0,00	0,00	34.605,50	0,00
Assistência Comunitária	2.139.171,10	2.509.171,10	1.614.506,79	1.614.506,79	1,68	894.664,31	251.518,04	251.518,04	1,07	2.257.653,06	0,00
PREVIDÊNCIA SOCIAL	18.873.814,65	18.873.814,65	12.040.052,36	12.040.052,36	12,55	6.833.762,29	2.445.825,32	2.445.825,32	10,36	16.427.989,33	0,00
ADMINISTRAÇÃO GERAL	1.026.935,28	1.026.935,28	297.832,53	297.832,53	0,31	729.102,75	102.799,66	102.799,66	0,44	924.135,62	0,00
Previdência Básica	17.846.879,37	17.846.879,37	11.742.219,83	11.742.219,83	12,24	6.104.659,54	2.343.025,66	2.343.025,66	9,93	15.503.853,71	0,00
SAÚDE	28.420.590,99	29.170.590,99	19.574.651,37	19.574.651,37	20,40	9.595.939,62	4.853.817,87	4.853.817,87	20,56	24.316.773,12	0,00
ADMINISTRAÇÃO GERAL	5.858.928,42	5.758.928,42	3.221.600,75	3.221.600,75	3,36	2.537.327,67	750.929,11	750.929,11	3,18	5.007.999,31	0,00
Formação de Recursos Humanos	21.589,17	21.589,17	0,00	0,00	0,00	21.589,17	0,00	0,00	0,00	21.589,17	0,00
Atenção Básica	11.040.846,33	11.340.846,33	7.104.908,92	7.104.908,92	7,40	4.235.937,41	1.749.430,37	1.749.430,37	7,41	9.591.415,96	0,00
Assistência Hospitalar e Ambulatorial	10.395.496,71	10.395.496,71	8.469.702,47	8.469.702,47	8,83	1.925.794,24	2.031.931,32	2.031.931,32	8,61	8.363.565,39	0,00
Suporte Profilático e Terapêutico	332.070,82	332.070,82	15.439,23	15.439,23	0,02	316.631,59	11.999,23	11.999,23	0,05	320.071,59	0,00
Vigilância Sanitária	201.613,49	201.613,49	110.000,00	110.000,00	0,11	91.613,49	15.465,04	15.465,04	0,07	186.148,45	0,00
Vigilância Epidemiológica	469.043,51	1.019.043,51	653.000,00	653.000,00	0,68	366.043,51	294.062,80	294.062,80	1,25	724.980,71	0,00
Alimentação e Nutrição	56.796,41	56.796,41	0,00	0,00	0,00	56.796,41	0,00	0,00	0,00	56.796,41	0,00
Proteção e Benefícios ao Trabalhador	44.206,13	44.206,13	0,00	0,00	0,00	44.206,13	0,00	0,00	0,00	44.206,13	0,00

EDUCAÇÃO	76.762.836,32	75.742.836,32	37.062.623,14	37.062.623,14	38,62	38.680.213,18	10.176.428,20	10.176.428,20	43,11	65.566.408,12	0,00
Alimentação e Nutrição	1.198.830,59	1.198.830,59	108.931,09	108.931,09	0,11	1.089.899,50	108.931,09	108.931,09	0,46	1.089.899,50	0,00
Ensino Fundamental	57.925.931,47	56.905.931,47	29.062.731,52	29.062.731,52	30,28	27.843.199,95	8.659.007,18	8.659.007,18	36,68	48.246.924,29	0,00
Ensino Superior	37.762,87	37.762,87	0,00	0,00	0,00	37.762,87	0,00	0,00	0,00	37.762,87	0,00
Educação Infantil	17.064.885,61	17.064.885,61	7.890.960,53	7.890.960,53	8,22	9.173.925,08	1.408.489,93	1.408.489,93	5,97	15.656.395,68	0,00
Transporte Rodoviário	485.863,56	485.863,56	0,00	0,00	0,00	485.863,56	0,00	0,00	0,00	485.863,56	0,00
Desporto Comunitário	49.562,22	49.562,22	0,00	0,00	0,00	49.562,22	0,00	0,00	0,00	49.562,22	0,00
CULTURA	3.012.545,44	3.842.545,44	2.864.444,60	2.864.444,60	2,98	978.100,84	1.149.330,06	1.149.330,06	4,87	2.693.215,38	0,00
Difusão Cultural	3.012.545,44	3.842.545,44	2.864.444,60	2.864.444,60	2,98	978.100,84	1.149.330,06	1.149.330,06	4,87	2.693.215,38	0,00
URBANISMO	12.019.821,51	11.019.821,51	4.691.208,21	4.691.208,21	4,89	6.328.613,30	1.288.731,23	1.288.731,23	5,46	9.731.090,28	0,00
Infra-estrutura Urbana	160.611,90	160.611,90	0,00	0,00	0,00	160.611,90	0,00	0,00	0,00	160.611,90	0,00
Serviços Urbanos	11.859.209,61	10.859.209,61	4.691.208,21	4.691.208,21	4,89	6.168.001,40	1.288.731,23	1.288.731,23	5,46	9.570.478,38	0,00
HABITAÇÃO	73.300,00	73.300,00	0,00	0,00	0,00	73.300,00	0,00	0,00	0,00	73.300,00	0,00
Habitação Urbana	73.300,00	73.300,00	0,00	0,00	0,00	73.300,00	0,00	0,00	0,00	73.300,00	0,00
GESTÃO AMBIENTAL	1.988.123,55	1.988.123,55	846.000,00	846.000,00	0,88	1.142.123,55	161.541,71	161.541,71	0,68	1.826.581,84	0,00
ADMINISTRAÇÃO GERAL	1.988.123,55	1.988.123,55	846.000,00	846.000,00	0,88	1.142.123,55	161.541,71	161.541,71	0,68	1.826.581,84	0,00
AGRICULTURA	1.776.923,49	1.776.923,49	883.542,00	883.542,00	0,92	893.381,49	205.331,94	205.331,94	0,87	1.571.591,55	0,00
ADMINISTRAÇÃO GERAL	1.776.923,49	1.776.923,49	883.542,00	883.542,00	0,92	893.381,49	205.331,94	205.331,94	0,87	1.571.591,55	0,00
ENERGIA	2.221.389,21	2.221.389,21	1.933.390,77	1.933.390,77	2,01	287.998,44	293.333,32	293.333,32	1,24	1.928.055,89	0,00
Energia Elétrica	2.221.389,21	2.221.389,21	1.933.390,77	1.933.390,77	2,01	287.998,44	293.333,32	293.333,32	1,24	1.928.055,89	0,00
TRANSPORTE	1.796.030,12	1.796.030,12	12.753,50	12.753,50	0,01	1.783.276,62	12.753,50	12.753,50	0,05	1.783.276,62	0,00
Transporte Rodoviário	1.796.030,12	1.796.030,12	12.753,50	12.753,50	0,01	1.783.276,62	12.753,50	12.753,50	0,05	1.783.276,62	0,00
DESPORTO E LAZER	329.366,05	329.366,05	0,00	0,00	0,00	329.366,05	0,00	0,00	0,00	329.366,05	0,00
Desporto Comunitário	118.204,77	118.204,77	0,00	0,00	0,00	118.204,77	0,00	0,00	0,00	118.204,77	0,00
Lazer	211.161,28	211.161,28	0,00	0,00	0,00	211.161,28	0,00	0,00	0,00	211.161,28	0,00
ENCARGOS ESPECIAIS	2.016.842,43	2.016.842,43	1.321.100,07	1.321.100,07	1,38	695.742,36	307.473,53	307.473,53	1,30	1.709.368,90	0,00
Outros Encargos Especiais	2.016.842,43	2.016.842,43	1.321.100,07	1.321.100,07	1,38	695.742,36	307.473,53	307.473,53	1,30	1.709.368,90	0,00
RESERVA DE CONTINGÊNCIA	4.410.900,00	4.410.900,00	0,00	0,00	0,00	4.410.900,00	0,00	0,00	0,00	4.410.900,00	0,00
Reserva Orçamentária do RPPS	3.310.000,00	3.310.000,00	0,00	0,00	0,00	3.310.000,00	0,00	0,00	0,00	3.310.000,00	0,00
Reserva de Contingência	1.100.900,00	1.100.900,00	0,00	0,00	0,00	1.100.900,00	0,00	0,00	0,00	1.100.900,00	0,00
DESPESAS (INTRA-ORÇAMENTÁRIAS) (II)	9.972.496,02	10.082.496,02	5.644.970,00	5.644.970,00	100,00	4.437.526,02	1.164.854,89	1.164.854,89	100,00	8.917.641,13	0,00
TOTAL (III) = (I + II)	186.235.497,00	186.235.497,00	101.611.762,64	101.611.762,64	200,00	84.623.734,36	24.771.961,36	24.771.961,36	200,00	161.463.535,64	0,00

FONTE: Sistema: Sistema CONTÁBIL, Unidade Responsável: PREFEITURA MUNICIPAL DE SERRA DO RAMALHO, Emissão: 20/03/2025, às 15:49:37, Assinado Digitalmente no dia 20/03/2025, às 15:49:37.

1 Essa coluna poderá ser apresentada somente no último bimestre

BA - EXECUTIVO

PREFEITURA MUNICIPAL DE SERRA DO RAMALHO

RELATÓRIO RESUMIDO DE EXECUÇÃO ORÇAMENTÁRIA

DEMONSTRATIVO DA EXECUÇÃO DAS DESPESAS POR FUNÇÃO/SUBFUNÇÃO

ORÇAMENTO FISCAL DA SEGURIDADE SOCIAL

(Janeiro a Fevereiro) - 1º Bimestre de 2025



RREO - Anexo 2 (LRF, Art. 52, inciso II, alínea "c")

FUNÇÃO / SUBFUNÇÃO	DOTAÇÃO INICIAL	DOTAÇÃO ATUALIZADA (a)	DESPESAS EMPENHADAS			SALDO (c) = (a-b)	DESPESAS LIQUIDADAS			SALDO (e) = (a-d)	INSCRITAS EM RESTOS A PAGAR NÃO PROCESSADOS' (f)
			No Bimestre	Até o Bimestre (b)	% (b/total b)		No Bimestre	Até o Bimestre (d)	% (d/total d)		
DESPESAS (INTRA-ORÇAMENTÁRIAS) (II)	9.972.496,02	10.082.496,02	5.644.970,00	5.644.970,00	100,00	4.437.526,02	1.164.854,89	1.164.854,89	100,00	8.917.641,13	0,00
LEGISLATIVA	96.000,00	96.000,00	90.000,00	90.000,00	1,59	6.000,00	13.616,20	13.616,20	1,17	82.383,80	0,00
Ação Legislativa	96.000,00	96.000,00	90.000,00	90.000,00	1,59	6.000,00	13.616,20	13.616,20	1,17	82.383,80	0,00
ADMINISTRAÇÃO	154.539,60	154.539,60	92.970,00	92.970,00	1,65	61.569,60	37.670,48	37.670,48	3,23	116.869,12	0,00
ADMINISTRAÇÃO GERAL	102.267,00	102.267,00	92.970,00	92.970,00	1,65	9.297,00	37.670,48	37.670,48	3,23	64.596,52	0,00
Controle Interno	1.033,00	1.033,00	0,00	0,00	0,00	1.033,00	0,00	0,00	0,00	1.033,00	0,00
Previdência Básica	51.239,60	51.239,60	0,00	0,00	0,00	51.239,60	0,00	0,00	0,00	51.239,60	0,00
SEGURANÇA PÚBLICA	1.033,00	1.033,00	0,00	0,00	0,00	1.033,00	0,00	0,00	0,00	1.033,00	0,00
Defesa Civil	1.033,00	1.033,00	0,00	0,00	0,00	1.033,00	0,00	0,00	0,00	1.033,00	0,00
ASSISTÊNCIA SOCIAL	14.978,50	24.978,50	12.000,00	12.000,00	0,21	12.978,50	3.882,78	3.882,78	0,33	21.095,72	0,00
Assistência à Criança e ao Adolescente	2.582,50	2.582,50	0,00	0,00	0,00	2.582,50	0,00	0,00	0,00	2.582,50	0,00
Assistência Comunitária	12.396,00	22.396,00	12.000,00	12.000,00	0,21	10.396,00	3.882,78	3.882,78	0,33	18.513,22	0,00
PREVIDÊNCIA SOCIAL	44.419,00	44.419,00	0,00	0,00	0,00	44.419,00	0,00	0,00	0,00	44.419,00	0,00
ADMINISTRAÇÃO GERAL	36.155,00	36.155,00	0,00	0,00	0,00	36.155,00	0,00	0,00	0,00	36.155,00	0,00
Previdência Básica	8.264,00	8.264,00	0,00	0,00	0,00	8.264,00	0,00	0,00	0,00	8.264,00	0,00
SAÚDE	253.849,67	353.849,67	160.000,00	160.000,00	2,83	193.849,67	84.767,89	84.767,89	7,28	269.081,78	0,00
ADMINISTRAÇÃO GERAL	66.720,04	166.720,04	160.000,00	160.000,00	2,83	6.720,04	84.767,89	84.767,89	7,28	81.952,15	0,00
Atenção Básica	165.436,63	165.436,63	0,00	0,00	0,00	165.436,63	0,00	0,00	0,00	165.436,63	0,00
Assistência Hospitalar e Ambulatorial	21.693,00	21.693,00	0,00	0,00	0,00	21.693,00	0,00	0,00	0,00	21.693,00	0,00
EDUCAÇÃO	7.177.719,25	7.177.719,25	3.090.000,00	3.090.000,00	54,74	4.087.719,25	389.062,17	389.062,17	33,40	6.788.657,08	0,00
Ensino Fundamental	5.351.899,90	5.351.899,90	2.590.000,00	2.590.000,00	45,88	2.761.899,90	314.527,04	314.527,04	27,00	5.037.372,86	0,00
Educação Infantil	1.825.819,35	1.825.819,35	500.000,00	500.000,00	8,86	1.325.819,35	74.535,13	74.535,13	6,40	1.751.284,22	0,00
URBANISMO	11.363,00	11.363,00	0,00	0,00	0,00	11.363,00	0,00	0,00	0,00	11.363,00	0,00
Serviços Urbanos	11.363,00	11.363,00	0,00	0,00	0,00	11.363,00	0,00	0,00	0,00	11.363,00	0,00
GESTÃO AMBIENTAL	3.099,00	3.099,00	0,00	0,00	0,00	3.099,00	0,00	0,00	0,00	3.099,00	0,00
ADMINISTRAÇÃO GERAL	3.099,00	3.099,00	0,00	0,00	0,00	3.099,00	0,00	0,00	0,00	3.099,00	0,00
AGRICULTURA	15.495,00	15.495,00	0,00	0,00	0,00	15.495,00	0,00	0,00	0,00	15.495,00	0,00
ADMINISTRAÇÃO GERAL	15.495,00	15.495,00	0,00	0,00	0,00	15.495,00	0,00	0,00	0,00	15.495,00	0,00

ENCARGOS ESPECIAIS	2.200.000,00	2.200.000,00	2.200.000,00	2.200.000,00	38,97	0,00	635.855,37	635.855,37	54,59	1.564.144,63	0,00
Outros Encargos Especiais	2.200.000,00	2.200.000,00	2.200.000,00	2.200.000,00	38,97	0,00	635.855,37	635.855,37	54,59	1.564.144,63	0,00
TOTAL (III) = (I + II)	9.972.496,02	10.082.496,02	5.644.970,00	5.644.970,00	100,00	4.437.526,02	1.164.854,89	1.164.854,89	100,00	8.917.641,13	0,00

FONTE: Sistema: Sistema CONTÁBIL, Unidade Responsável: PREFEITURA MUNICIPAL DE SERRA DO RAMALHO, Emissão: 20/03/2025, às 15:49:37, Assinado Digitalmente no dia 20/03/2025, às 15:49:37.

1 Essa coluna poderá ser apresentada somente no último bimestre



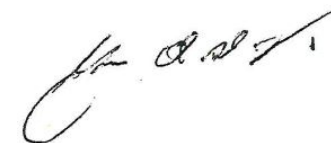
ELI CARLOS DOS ANJOS SANTOS
 Prefeito Municipal
 CPF: 026.881.125-38



ANDERSON DA CRUZ SANTOS
 Tesoureiro
 CPF: 034.565.865-58



JURÁCI TEIXEIRA ROCHA
 Controlador Interno



MARCOS O. ALVES JUNIOR
 Contador(a)
 Reg. Prof.: CRC-BA 030.119/O-7

BA - EXECUTIVO

PREFEITURA MUNICIPAL DE SERRA DO RAMALHO
RELATÓRIO RESUMIDO DE EXECUÇÃO ORÇAMENTÁRIA
DEMONSTRATIVO DA RECEITA CORRENTE LÍQUIDA
ORÇAMENTO FISCAL DA SEGURIDADE SOCIAL




Março de 2024 até Fevereiro de 2025

RREO - Anexo 3 (LRF, Art. 53, inciso I)

Em Reais

ESPECIFICAÇÃO	EVOLUÇÃO DA RECEITA REALIZADA NOS ÚLTIMOS 12 MESES												TOTAL (ÚLT. 12 M.)	PREVISÃO ATUALIZADA 2025
	03/2024	04/2024	05/2024	06/2024	07/2024	08/2024	09/2024	10/2024	11/2024	12/2024	01/2025	02/2025		
RECEITAS CORRENTES (I)	13.730.609,04	13.789.876,26	16.796.193,98	17.183.973,55	16.124.093,95	14.790.736,57	14.054.563,17	14.084.961,07	15.420.855,35	22.659.326,60	20.218.380,49	18.063.294,74	196.916.864,77	191.208.631,51
Impostos, Taxas e Contribuições de Melhoria	883.155,73	928.044,80	1.236.212,72	814.136,87	916.301,26	843.023,93	763.821,85	945.420,72	690.598,30	1.299.666,86	619.454,97	808.815,88	10.748.653,89	10.040.055,69
IPTU	127.540,17	138.342,91	126.763,92	59.837,08	64.718,73	59.108,14	47.428,01	53.086,04	43.150,70	39.697,65	46.158,00	42.165,24	847.996,59	1.053.510,11
ISS	236.113,23	357.605,42	666.518,87	441.568,46	456.058,92	416.531,77	298.056,00	504.952,91	339.458,22	132.718,29	233.524,37	243.843,42	4.326.949,88	3.654.702,34
ITBI	11.954,88	8.210,81	19.451,40	11.582,46	29.681,45	24.230,40	8.836,75	12.561,45	15.918,94	9.864,53	12.485,80	16.685,00	181.463,87	236.143,80
IRRF	283.727,86	309.182,95	353.414,20	261.161,28	324.714,41	302.901,29	374.318,38	342.785,19	251.210,58	569.676,84	235.119,00	390.217,11	3.998.429,09	3.610.209,53
Outros Impostos, Taxas e Contribuições de Melhoria	223.819,59	114.702,71	70.064,33	39.987,59	41.127,75	40.252,33	35.182,71	32.035,13	40.859,86	547.709,55	92.167,80	115.905,11	1.393.814,46	1.485.489,91
Contribuições	1.312.704,78	902.355,98	944.842,06	1.272.557,54	924.908,55	1.033.283,17	124.899,82	123.816,83	1.065.063,48	2.549.599,12	551.545,72	643.115,42	11.448.692,47	13.930.285,15
Receita Patrimonial	562.077,93	-7.796,78	716.327,34	624.564,09	560.020,79	550.515,37	273.800,25	566.371,60	386.140,16	233.877,67	785.373,02	363.322,62	5.614.594,06	6.097.917,55
Rendimentos de Aplicação Financeira	562.077,93	-7.796,78	716.327,34	624.564,09	560.020,79	550.515,37	273.800,25	566.371,60	386.140,16	233.877,67	785.373,02	363.322,62	5.614.594,06	6.097.917,55
Outras Receitas Patrimoniais	0,00	0,00	0,00	0,00	0,00	0,00	0,00	0,00	0,00	0,00	0,00	0,00	0,00	0,00
Receita Agropecuária	0,00	0,00	0,00	0,00	0,00	0,00	0,00	0,00	0,00	0,00	0,00	0,00	0,00	0,00
Receita Industrial	0,00	0,00	0,00	0,00	0,00	0,00	0,00	0,00	0,00	0,00	0,00	0,00	0,00	0,00
Receita de Serviços	0,00	0,00	0,00	0,00	0,00	0,00	0,00	0,00	0,00	0,00	0,00	0,00	0,00	0,00
Transferências Correntes	10.962.317,78	11.956.936,04	13.888.475,64	14.462.378,83	13.712.527,13	12.363.914,10	12.758.627,28	12.300.055,29	13.269.443,41	18.576.182,95	18.262.006,78	16.055.376,91	168.568.242,14	160.941.933,82
Cota-Parte do FPM	3.377.933,88	3.542.958,70	4.122.115,97	4.426.465,27	4.796.451,90	3.752.134,16	3.907.322,58	3.268.414,38	4.183.719,64	6.748.892,22	4.228.305,03	5.673.897,11	52.028.610,84	51.584.655,56
Cota-Parte do ICMS	1.181.153,46	1.547.218,86	1.148.159,82	1.312.978,34	1.579.860,43	1.258.356,90	1.318.156,27	1.650.620,55	1.479.868,29	1.667.975,95	1.519.729,54	1.560.172,95	17.224.251,36	16.256.493,78
Cota-Parte do IPVA	71.111,40	87.457,32	77.114,62	87.803,29	62.843,86	74.611,65	67.944,02	62.577,40	92.264,83	91.795,92	69.809,27	230.582,17	1.075.915,75	907.544,03
Cota-Parte do ITR	147,75	306,74	153,21	4.223,42	617,54	1.437,63	1.882,18	48.853,62	572,58	485,10	156,65	296,84	59.133,26	63.860,05
Transferências da LC 61/1989	9.110,33	7.878,61	8.292,50	10.420,10	9.210,47	12.464,85	13.606,63	9.237,95	10.259,05	12.044,15	7.459,34	8.444,01	118.427,99	103.067,52
Transferências do FUNDEB	4.512.199,09	5.045.029,13	5.403.010,05	5.502.348,45	5.251.564,72	5.338.819,22	5.374.369,93	5.894.270,35	6.007.747,75	6.457.304,90	10.561.518,01	6.589.425,96	71.937.607,56	70.007.989,70
Outras Transferências Correntes	1.810.661,87	1.726.086,68	3.129.629,47	3.118.139,96	2.011.978,21	1.926.089,69	2.075.345,67	1.366.081,04	1.495.011,27	3.597.684,71	1.875.028,94	1.992.557,87	26.124.295,38	22.018.323,18
Outras Receitas Correntes	10.352,82	10.336,22	10.336,22	10.336,22	10.336,22	0,00	133.413,97	149.296,63	9.610,00	0,00	0,00	192.663,91	536.682,21	198.439,30
DEDUÇÕES (II)	2.591.709,49	1.903.244,56	2.543.361,98	3.010.029,37	2.225.544,90	2.442.512,31	1.150.633,96	1.558.287,63	2.455.744,35	3.905.933,85	2.326.257,04	2.276.300,02	28.389.559,46	12.877.747,68
Contrib. do Servidor para o Plano de Previdência	1.182.025,39	782.219,50	825.841,33	1.264.889,93	811.445,73	914.561,47	13.235,42	13.235,42	944.498,21	2.427.878,23	418.702,59	525.878,10	10.124.411,32	0,00
Compensação Financ. entre Regimes Previdência	0,00	0,00	0,00	0,00	0,00	0,00	0,00	0,00	0,00	0,00	0,00	0,00	0,00	0,00
Rendimentos de Aplicações de Recursos Previdenciários	483.614,91	85.436,92	648.012,06	578.845,52	511.701,93	510.642,94	246.616,01	538.959,17	359.961,20	186.785,56	743.954,45	257.432,26	5.151.962,93	0,00
Dedução de Receita para Formação do FUNDEB	926.069,19	1.035.588,14	1.069.508,59	1.166.293,92	902.397,24	1.017.307,90	890.782,53	1.006.093,04	1.151.284,94	1.291.270,06	1.163.600,00	1.492.989,66	13.113.185,21	12.877.747,68
RECEITA CORRENTE LÍQUIDA (III) = (I - II)	11.138.899,55	11.886.631,70	14.252.832,00	14.173.944,18	13.898.549,05	12.348.224,26	12.903.929,21	12.526.673,44	12.965.111,00	18.753.392,75	17.892.123,45	15.786.994,72	168.527.305,31	178.330.883,83
(-) Transferências obrigatórias da União relativas às emendas individuais (art. 166-A, § 1º, da CF) (IV)	0,00	0,00	600.000,00	0,00	179.809,80	0,00	0,00	0,00	0,00	1.270.190,20	0,00	0,00	2.050.000,00	0,00
RECEITA CORRENTE LÍQUIDA AJUSTADA PARA CÁLCULO DOS LIMITES DE ENDIVIDAMENTO (V) = (III - IV)	11.138.899,55	11.886.631,70	13.652.832,00	14.173.944,18	13.718.739,25	12.348.224,26	12.903.929,21	12.526.673,44	12.965.111,00	17.483.202,55	17.892.123,45	15.786.994,72	166.477.305,31	178.330.883,83
(-) Transf. obrigatórias da União relativas às emendas de bancada (art. 166, § 16, da CF) (VI)	0,00	0,00	0,00	0,00	0,00	0,00	0,00	0,00	0,00	0,00	0,00	0,00	0,00	0,00
(-) Transf. da União relativas à remuneração dos agentes comunitários de saúde e de combate às endemias (CF, art. 198, &11)(VII)	192.032,00	192.032,00	192.032,00	189.208,00	189.208,00	189.208,00	189.208,00	189.208,00	189.208,00	378.416,00	203.412,00	203.412,00	2.496.584,00	2.264.683,20
(-) Outras Deduções Constitucionais ou Legais(VIII)	0,00	0,00	0,00	0,00	0,00	0,00	0,00	0,00	0,00	0,00	0,00	0,00	0,00	0,00
REC.CORRENTE LÍQUIDA AJUSTADA PARA CÁLCULO DOS LIMITES DA DESPESA COM PESSOAL(IX)=(V - VI - VII - VIII)	10.946.867,55	11.694.599,70	13.460.800,00	13.984.736,18	13.529.531,25	12.159.016,26	12.714.721,21	12.337.465,44	12.775.903,00	17.104.786,55	17.688.711,45	15.583.582,72	163.980.721,31	176.066.200,63

FONTE: Sistema: Sistema CONTÁBIL, Unidade Responsável: PREFEITURA MUNICIPAL DE SERRA DO RAMALHO, Emissão:20/03/2025, às 15:52:18, Assinado Digitalmente no dia 20/03/2025, às 15:52:18.



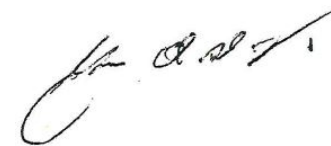
ELI CARLOS DOS ANJOS SANTOS
Prefeito Municipal
CPF: 026.881.125-38



ANDERSON DA CRUZ SANTOS
Tesoureiro
CPF: 034.565.865-58



JURÁCI TEIXEIRA ROCHA
Controlador Interno



MARCOS O. ALVES JUNIOR
Contador(a)
Reg. Prof.: CRC-BA 030.119/O-7



RREO - Anexo 4 (LRF, Art. 53, inciso II)

Em Reais

RECEITAS PREVIDENCIÁRIAS - RPPS (FUNDO EM CAPITALIZAÇÃO)	PREVISÃO ATUALIZADA		RECEITAS REALIZADAS		
RECEITAS CORRENTES (I)	22.228.233,65		3.165.834,32		
Receita de Contribuições dos Segurados	10.589.615,85		1.127.203,01		
Ativo	10.589.615,85		1.127.203,01		
Inativo	0,00		0,00		
Pensionista	0,00		0,00		
Receita de Contribuições Patronais	6.150.866,70		944.580,69		
Ativo	6.150.866,70		944.580,69		
Inativo	0,00		0,00		
Pensionista	0,00		0,00		
Receita Patrimonial	5.355.578,75		1.001.386,71		
Receitas Imobiliárias	0,00		0,00		
Receitas de Valores Mobiliários	5.355.578,75		1.001.386,71		
Outras Receitas Patrimoniais	0,00		0,00		
Receita de Serviços	0,00		0,00		
Outras Receitas Correntes	132.172,35		92.663,91		
Compensação Previdenciária entre os Regimes	0,00		0,00		
Aportes Periódicos para Amortização de Déficit Atuarial do RPPS (II)1	0,00		0,00		
Demais Receitas Correntes	132.172,35		92.663,91		
RECEITAS DE CAPITAL (III)	0,00		0,00		
Alienação de Bens, Direitos e Ativos	0,00		0,00		
Amortização de Empréstimos	0,00		0,00		
Outras Receitas de Capital	0,00		0,00		
TOTAL DAS RECEITAS PREVIDENCIÁRIAS - RPPS(IV) = (I + III - II)	22.228.233,65		3.165.834,32		

DESPESAS PREVIDENCIÁRIAS - RPPS (FUNDO EM CAPITALIZAÇÃO)	DOTAÇÃO ATUALIZADA	DESPESAS EMPENHADAS	DESPESAS LIQUIDADAS	DESPESAS PAGAS	INSCRITAS EM RESTOS A PAGAR NÃO PROCESSADOS
		Até o Bimestre	Até o Bimestre	Até o Bimestre	No Exercício
Benefícios	16.419.506,03	11.500.000,00	2.302.362,90	2.302.362,90	9.197.637,10
Aposentadorias	13.374.792,14	10.000.000,00	1.963.034,88	1.963.034,88	8.036.965,12
Pensões por Morte	3.044.713,89	1.500.000,00	339.328,02	339.328,02	1.160.671,98
Outras Despesas Previdenciárias	1.358.209,62	516.083,55	132.493,61	132.493,61	383.589,94
Compensação Previdenciária entre os regimes	0,00	0,00	0,00	0,00	0,00
Demais Despesas Previdenciárias	1.358.209,62	516.083,55	132.493,61	132.493,61	383.589,94
TOTAL DAS DESPESAS DO FUNDO EM CAPITALIZAÇÃO (V)	17.777.715,65	12.016.083,55	2.434.856,51	2.434.856,51	9.581.227,04
RESULTADO PREVIDENCIÁRIO - FUNDO EM CAPITALIZAÇÃO (VI) = (IV - V)2RECURSOS	4.450.518,00	-8.850.249,23	730.977,81	730.977,81	--

RECURSOS RPPS ARRECADADOS EM EXERCÍCIOS ANTERIORES		PREVISÃO ORÇAMENTÁRIA
VALOR		0,00
RESERVA ORÇAMENTÁRIA DO RPPS		PREVISÃO ORÇAMENTÁRIA
VALOR		0,00
APORTES DE RECURSOS PARA O FUNDO EM CAPITALIZAÇÃO DO RPPS		APORTES REALIZADOS
Plano de Amortização - Contribuição Patronal Suplementar		0,00
Plano de Amortização - Aporte Periódico de Valores Predefinidos		0,00
Outros Aportes para o RPPS		0,00
Recursos para Cobertura de Déficit Financeiro		0,00
BENS E DIREITOS DO RPPS (FUNDO EM CAPITALIZAÇÃO)		SALDO ATUAL
Caixa e Equivalentes de Caixa		297.339,94
Investimentos e Aplicações		55.410.927,61
Outros Bens e Direitos		0,00

FUNDO EM REPARTIÇÃO (PLANO FINANCEIRO)

RECEITAS PREVIDENCIÁRIAS - RPPS (FUNDO EM REPARTIÇÃO)	PREVISÃO ATUALIZADA	RECEITAS REALIZADAS
RECEITAS CORRENTES (VII)	0,00	0,00
Receita de Contribuições dos Segurados	0,00	0,00
Ativo	0,00	0,00
Inativo	0,00	0,00
Pensionista	0,00	0,00
Receita de Contribuições Patronais	0,00	0,00
Ativo	0,00	0,00
Inativo	0,00	0,00
Pensionista	0,00	0,00
Receita Patrimonial	0,00	0,00
Receitas Imobiliárias	0,00	0,00
Receitas de Valores Mobiliários	0,00	0,00
Outras Receitas Patrimoniais	0,00	0,00
Receita de Serviços	0,00	0,00
Outras Receitas Correntes	0,00	0,00
Compensação Previdenciária entre os regimes	0,00	0,00
Demais Receitas Correntes	0,00	0,00
RECEITAS DE CAPITAL (VIII)	0,00	0,00
Alienação de Bens, Direitos e Ativos	0,00	0,00
Amortização de Empréstimos	0,00	0,00
Outras Receitas de Capital	0,00	0,00
TOTAL DAS RECEITAS DO FUNDO EM REPARTIÇÃO (IX) = (VII + VIII)	0,00	0,00

DESPESAS PREVIDENCIÁRIAS - RPPS (FUNDO EM REPARTIÇÃO)	DOTAÇÃO ATUALIZADA	DESPESAS EMPENHADAS	DESPESAS LIQUIDADAS	DESPESAS PAGAS	INSCRITAS EM RESTOS A PAGAR NÃO PROCESSADOS
		Até o Bimestre	Até o Bimestre	Até o Bimestre	No Exercício
Benefícios - Civil	0,00	0,00	0,00	0,00	0,00
Aposentadorias	0,00	0,00	0,00	0,00	0,00
Pensões por Morte	0,00	0,00	0,00	0,00	0,00
Outras Despesas Previdenciárias	0,00	0,00	0,00	0,00	0,00
Compensação Previdenciária entre os regimes	0,00	0,00	0,00	0,00	0,00
Demais Despesas Previdenciárias	0,00	0,00	0,00	0,00	0,00
TOTAL DAS DESPESAS DO FUNDO EM REPARTIÇÃO (X)	0,00	0,00	0,00	0,00	0,00
RESULTADO PREVIDENCIÁRIO - FUNDO EM REPARTIÇÃO (XI) = (IX - X)	0,00	0,00	0,00	0,00	--

APORTES DE RECURSOS PARA O FUNDO EM REPARTIÇÃO DO RPPS	APORTES REALIZADOS
Recursos para Cobertura de Insuficiências Financeiras	0,00
Recursos para Formação de Reserva	0,00

BENS E DIREITOS DO RPPS (FUNDO EM REPARTIÇÃO)	SALDO ATUAL
Caixa e Equivalentes de Caixa	0,00
Investimentos e Aplicações	0,00
Outros Bens e Direitos	0,00

RECEITAS DA ADMINISTRAÇÃO - RPPS	PREVISÃO ATUALIZADA	RECEITAS REALIZADAS
RECEITAS CORRENTES	22.228.233,65	3.165.834,32
TOTAL DAS RECEITAS DA ADMINISTRAÇÃO RPPS - (XII)	22.228.233,65	3.165.834,32

DESPESAS DA ADMINISTRAÇÃO - RPPS	DOTAÇÃO ATUALIZADA	DESPESAS EMPENHADAS	DESPESAS LIQUIDADAS	DESPESAS PAGAS	INSCRITAS EM RESTOS A PAGAR NÃO PROCESSADOS
		Até o Bimestre	Até o Bimestre	Até o Bimestre	No Exercício
DESPESAS CORRENTES (XIII)	18.638.290,65	12.038.852,36	2.444.625,32	2.444.625,32	9.594.227,04
DESPESAS DE CAPITAL (XIV)	279.943,00	1.200,00	1.200,00	1.200,00	0,00
TOTAL DAS DESPESAS DA ADMINISTRAÇÃO RPPS (XV) = (XIII + XIV)	18.918.233,65	12.040.052,36	2.445.825,32	2.445.825,32	9.594.227,04
RESULTADO DA ADMINISTRAÇÃO RPPS (XVI) = (XII - XV)	3.310.000,00	-8.874.218,04	720.009,00	720.009,00	--

BENS E DIREITOS - ADMINISTRAÇÃO DO RPPS	SALDO ATUAL
Caixa e Equivalentes de Caixa	297.339,94
Investimentos e Aplicações	55.410.927,61
Outros Bens e Direitos	0,00

RECEITAS PREVIDENCIÁRIAS (BENEFÍCIOS MANTIDOS PELO TESOIRO)	PREVISÃO ATUALIZADA	RECEITAS REALIZADAS
Contribuições dos Servidores	0,00	0,00
Demais Receitas Previdenciárias	0,00	0,00
TOTAL DAS RECEITAS (BENEFÍCIOS MANTIDOS PELO TESOIRO) (XVII)	0,00	0,00

DESPESAS PREVIDENCIÁRIAS (BENEFÍCIOS MANTIDOS PELO TESOIRO)	DOTAÇÃO ATUALIZADA	DESPESAS EMPENHADAS	DESPESAS LIQUIDADAS	DESPESAS PAGAS	INSCRITAS EM RESTOS A PAGAR NÃO PROCESSADOS
		Até o Bimestre	Até o Bimestre	Até o Bimestre	No Exercício
Aposentadorias	0,00	0,00	0,00	0,00	0,00
Pensões	0,00	0,00	0,00	0,00	0,00
Outros Despesas Previdenciárias	0,00	0,00	0,00	0,00	0,00
TOTAL DAS DESPESAS (BENEFÍCIOS MANTIDOS PELO TESOIRO) (XVIII)	0,00	0,00	0,00	0,00	0,00
RESULTADO DOS BENEFÍCIOS MANTIDOS PELO TESOIRO (XIX) = (XVII - XVIII)2	0,00	0,00	0,00	0,00	-



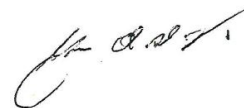
ELI CARLOS DOS ANJOS SANTOS
Prefeito Municipal
CPF: 026.881.125-38



ANDERSON DA CRUZ SANTOS
Tesoureiro
CPF: 034.565.865-58



JURACI TEIXEIRA ROCHA
Controlador Interno



MARCOS O. ALVES JUNIOR
Contador(a)
Reg. Prof.: CRC-BA 030.119/O-7



RREO - Anexo 6 (LRF, Art. 53, inciso III)

Em reais

RECEITAS PRIMÁRIAS	PREVISÃO ATUALIZADA	Até o Bimestre 2025	
		RECEITAS REALIZADAS (a)	
RECEITAS CORRENTES (I)	160.222.063,35		33.586.345,91
Impostos, Taxas e Contribuições de Melhoria	10.040.055,69		1.428.162,50
IPTU	1.053.510,11		88.323,24
ISS	3.654.702,34		477.367,79
ITBI	236.143,80		29.170,80
IRRF	3.610.209,53		625.227,76
Outros Impostos, Taxas e Contribuições de Melhoria	1.485.489,91		208.072,91
Contribuições	1.309.215,77		250.080,45
Receita Patrimonial	742.338,80		147.308,93
Aplicações Financeiras (II)	742.338,80		147.308,93
Outras Receitas Patrimoniais	0,00		0,00
Transferências Correntes	148.064.186,14		31.660.794,03
Cota-Parte do FPM	42.073.195,87		7.921.761,79
Cota-Parte do ICMS	13.105.100,11		2.463.922,04
Cota-Parte do IPVA	726.035,22		240.313,25
Cota-Parte do ITR	51.088,04		362,82
Transferências da LC 61/1989	82.454,02		15.903,35
Transferências do FUNDEB	70.007.989,70		17.150.943,97
Outras Transferências Correntes	22.018.323,18		3.867.586,81
Demais Receitas Correntes	66.266,95		100.000,00
Outras Receitas Financeiras (III)	0,00		0,00
Receitas Correntes Restantes	66.266,95		100.000,00
RECEITAS PRIMÁRIAS CORRENTES (EXCETO FONTES RPPS) (IV)	159.479.724,55		33.439.036,98
RECEITAS PRIMÁRIAS CORRENTES (COM FONTES RPPS) (V)	16.872.654,90		2.164.447,61
RECEITAS NÃO PRIMÁRIAS CORRENTES (COM FONTES RPPS) (VI)	5.355.578,75		1.001.386,71
RECEITAS DE CAPITAL (EXCETO FONTES RPPS) (VII)	3.785.200,00		0,00
Operações de Crédito (VIII)	0,00		0,00
Amortização de Empréstimos (IX)	0,00		0,00
Alienação de Bens	25.825,00		0,00
Receitas de Alienação de Investimentos Temporários (X)	0,00		0,00
Receitas de Alienação de Investimentos Permanentes (XI)	0,00		0,00
Outras Alienações de Bens	25.825,00		0,00
Transferências de Capital	3.759.375,00		0,00
Convênios	3.656.075,00		0,00
Outras Transferências de Capital	103.300,00		0,00
Outras Receitas de Capital	0,00		0,00
Outras Receitas de Capital Não Primárias (XII)	0,00		0,00
Outras Receitas de Capital Primárias	0,00		0,00
RECEITAS PRIMÁRIAS DE CAPITAL (XIII)=VII-(VIII+IX+X+XI+XII)	3.785.200,00		0,00
RECEITAS PRIMÁRIAS DE CAPITAL (COM FONTES RPPS) (XIV)	0,00		0,00
RECEITAS NÃO PRIMÁRIAS DE CAPITAL (COM FONTES RPPS) (XV)	0,00		0,00
RECEITA PRIMÁRIA TOTAL (XVI) = (IV + V + XIII + XIV)	180.137.579,45		35.603.484,59
RECEITA PRIMÁRIA TOTAL(EXCETO FONTES RPPS)(XVII)=(IV+XIII)	163.264.924,55		33.439.036,98



RREO - Anexo 6 (LRF, Art. 53, inciso III)

Em reais

DESPESAS PRIMÁRIAS	Até o Bimestre / 2025						
	DOTAÇÃO ATUALIZADA	DESPESAS EMPENHADAS	DESPESAS LIQUIDADAS	DESPESAS PAGAS (a)	RP PROCESSADOS PAGOS (b)	INSCRITAS EM RESTOS A PAGAR NÃO PROCESSADOS	
						LIQUIDADOS	PAGOS (c)
DESPESAS CORRENTES (EXCETO FONTES RPPS) (XVIII)	148.014.446,69	86.544.484,04	21.274.823,24	19.975.604,17	2.910.124,92	20.856,00	20.856,00
Pessoal e Encargos Sociais	88.228.461,06	61.614.643,97	12.128.955,10	12.049.635,18	1.140.440,86	0,00	0,00
Juros e Encargos da Dívida (XIX)	8.264,00	0,00	0,00	0,00	0,00	0,00	0,00
Outras Despesas Correntes	59.777.721,63	24.929.840,07	9.145.868,14	7.925.968,99	1.769.684,06	20.856,00	20.856,00
Transferências Constitucionais e Legais	0,00	0,00	0,00	0,00	0,00	0,00	0,00
Demais Despesas Correntes	59.777.721,63	24.929.840,07	9.145.868,14	7.925.968,99	1.769.684,06	20.856,00	20.856,00
DESPESAS PRIMÁRIAS CORRENTES (EXCETO FONTES RPPS) (XX)=(XVIII-XIX)	148.006.182,69	86.544.484,04	21.274.823,24	19.975.604,17	2.910.124,92	20.856,00	20.856,00
DESPESAS PRIMÁRIAS CORRENTES (COM FONTES RPPS) (XXI)	18.638.290,65	12.038.852,36	2.444.625,32	2.444.625,32	0,00	0,00	0,00
DESPESAS NÃO PRIMÁRIAS CORRENTES (COM FONTES RPPS) (XXII)	0,00	0,00	0,00	0,00	0,00	0,00	0,00
DESPESAS DE CAPITAL (EXCETO FONTES RPPS) (XXIII)	14.891.916,66	3.027.226,24	1.051.312,80	1.048.837,80	31.972,00	35.182,00	35.182,00
Investimentos	12.159.680,25	336.226,24	327.626,24	325.151,24	31.972,00	35.182,00	35.182,00
Inversões Financeiras	15.495,00	0,00	0,00	0,00	0,00	0,00	0,00
Concessão de Empréstimos e Financiamentos (XXIV)	0,00	0,00	0,00	0,00	0,00	0,00	0,00
Aquisição de Título de Capital já Integralizado (XXV)	0,00	0,00	0,00	0,00	0,00	0,00	0,00
Aquisição de Título de Crédito (XXVI)	0,00	0,00	0,00	0,00	0,00	0,00	0,00
Demais Inversões Financeiras	15.495,00	0,00	0,00	0,00	0,00	0,00	0,00
Amortização da Dívida (XXVII)	2.716.741,41	2.691.000,00	723.686,56	723.686,56	0,00	0,00	0,00
DESPESAS PRIMÁRIAS DE CAPITAL (EXCETO FONTES RPPS) (XXVIII)]	12.175.175,25	336.226,24	327.626,24	325.151,24	31.972,00	35.182,00	35.182,00
RESERVA DE CONTINGÊNCIA (XXIX)	4.410.900,00	0,00	0,00	0,00	0,00	0,00	0,00
DESPESAS PRIMÁRIAS DE CAPITAL (COM FONTES RPPS) (XXX)	279.943,00	1.200,00	1.200,00	1.200,00	0,00	0,00	0,00
DESPESAS NÃO PRIMÁRIAS DE CAPITAL (COM FONTES RPPS) (XXXI)	0,00	0,00	0,00	0,00	0,00	0,00	0,00
DESPESA PRIMÁRIA TOTAL (XXXII) = (XX + XXI + XXVIII + XXIX + XXX)	183.510.491,59	98.920.762,64	24.048.274,80	22.746.580,73	2.942.096,92	56.038,00	56.038,00
DESPESA PRIMÁRIA TOTAL (EXCETO FONTES RPPS) (XXXIII) = (XX + XXVIII + XXIX)	164.592.257,94	86.880.710,28	21.602.449,48	20.300.755,41	2.942.096,92	56.038,00	56.038,00
RESULTADO PRIMARIO (COM RPPS) Acima da Linha (XXXIV) = XVIa - (XXXIIa + XXXIIb + XXXIIc)							9.858.768,94
RESULTADO PRIMARIO (SEM RPPS) Acima da Linha (XXXV) = XVIIa - (XXXIIIa + XXXIIIb + XXXIIIc)							10.140.146,65
META FISCAL PARA O RESULTADO PRIMÁRIO					VALOR CORRENTE		
Meta fixada no Anexo de Metas Fiscais da LDO para o exercício de referência					-5.457.331,20		

PREFEITURA MUNICIPAL DE SERRA DO RAMALHO
RELATÓRIO RESUMIDO DE EXECUÇÃO ORÇAMENTÁRIA
DEMONSTRATIVO DOS RESULTADOS PRIMÁRIO E NOMINAL - MUNICÍPIOS
ORÇAMENTO FISCAL DA SEGURIDADE SOCIAL
(Janeiro a Fevereiro) - 1º Bimestre de 2025



RREO - Anexo 6 (LRF, Art. 53, inciso III)

Em reais

JUROS NOMINAIS	Até o Bimestre	
	VALOR INCORRIDO	
Juros, Encargos e Variações Monetárias Ativos (XXXVI)		1.148.695,64
Juros, Encargos e Variações Monetárias Passivos (XXXVII)		0,00
RESULTADO NOMINAL (SEM RPPS) - Acima da Linha (XXXVIII) = XXXV + (XXXVI - XXXVII)		11.288.842,29
META FISCAL PARA O RESULTADO NOMINAL		VALOR CORRENTE
Meta fixada no Anexo de Metas Fiscais da LDO para o exercício de referência		2.021.733,81

CÁLCULO DO RESULTADO NOMINAL	SALDO	
	Em 31/Dez/2024 (a)	Em 1º Bimestre (b)
DÍVIDA CONSOLIDADA (XXXIX)	68.573.859,83	67.850.173,27
DEDUÇÕES (XL)	48.168.663,98	62.691.946,28
Disponibilidade de Caixa	48.168.663,98	62.672.743,87
Disponibilidade de Caixa bruta	58.821.868,05	69.726.457,00
(-) Restos a Pagar Processados (XLI)	9.200.444,75	6.258.347,83
(-) Depósitos Restituíveis e Valores Vinculados	1.452.759,32	795.365,30
Demais Haveres Financeiros	0,00	19.202,41
DÍVIDA CONSOLIDADA LÍQUIDA (XLII) = (XXXIX - XL)	20.405.195,85	5.158.226,99
RESULTADO NOMINAL - Abaixo da Linha (XLIII) = (XLIIa - XLIIb)		15.246.968,86

AJUSTE METODOLÓGICO	Até o Bimestre	
VARIAÇÃO SALDO RPP = (XLIV) = (XLIIb - XLIIa)		-2.942.096,92
RECEITA DE ALIENAÇÃO DE INVESTIMENTOS PERMANENTES (XLV) = (XI)		0,00
VARIAÇÃO CAMBIAL (XLVI)		0,00
VARIAÇÃO DO SALDO DE PRECATÓRIOS INTEGRANTES DA DC (XLVII)		0,00
VARIAÇÃO DO SALDO DAS DEMAIS OBRIGAÇÕES INTEGRANTES DA DC (XLVIII)		0,00
OUTROS AJUSTES (XLIX)		0,00

RESULTADO NOMINAL (SEM RPPS) AJUSTADO - Abaixo da Linha (L) = XLIII + (XLIV - XLV + XLVI + XLVII + XLVIII) +/- (XLIX)	12.304.871,94
--	----------------------

RESULTADO PRIMÁRIO (SEM RPPS) - Abaixo da Linha (LI) = (L) - (XXXVI - XXXVII)	11.156.176,30
--	----------------------


INFORMAÇÕES ADICIONAIS	PREVISÃO ORÇAMENTÁRIA
SALDO DE EXERCÍCIOS ANTERIORES	0,00
Recursos Arrecadados em Exercícios Anteriores - RPPS	0,00
Superávit Financeiro Utilizado para Abertura e Reabertura de Créditos Adicionais	0,00
RESERVA ORÇAMENTÁRIA DO RPPS	0,00


DEMONSTRATIVO DE CUMPRIMENTO DO LIMITE PARA DESPESAS PRIMÁRIAS CORRENTES							
DESPESAS PRIMÁRIAS CORRENTES * APURADAS CONFORME O ART. 4º DA LC 156/16 (INCLUÍDAS AS DESPESAS INTRA-ORÇAMENTÁRIAS)	Despesas Empenhadas		Despesas Liquidadas		Inscritas em RP Não Processados		
	Até o Bimestre	Até o Bimestre	Até o Bimestre	Até o Bimestre	Até o Bimestre	Até o Bimestre	
DESPESAS CORRENTES (XLI)	0,00	0,00	0,00	0,00	0,00	0,00	
Pessoal e Encargos Sociais	0,00	0,00	0,00	0,00	0,00	0,00	
Juros e Encargos da Dívida (XLII)	0,00	0,00	0,00	0,00	0,00	0,00	
Outras Despesas Correntes	0,00	0,00	0,00	0,00	0,00	0,00	
DESPESAS PRIMÁRIAS CORRENTES (XLIII) = (XLI - XLII)	0,00	0,00	0,00	0,00	0,00	0,00	
Transferências Constitucionais (XLIV)	0,00	0,00	0,00	0,00	0,00	0,00	
Contribuições para o PIS/PASEP (XLV)	0,00	0,00	0,00	0,00	0,00	0,00	
DESPESAS PRIMÁRIAS CORRENTES APURADAS CONFORME O ART. 4º DA LC 156/16 (XLVI)	0,00	0,00	0,00	0,00	0,00	0,00	

FONTES: Sistema: Sistema CONTÁBIL, Unidade Responsável: PREFEITURA MUNICIPAL DE SERRA DO RAMALHO, Emissão: 20/03/2025, às 17:16:33, Assinado Digitalmente no dia 20/03/2025, às 17:16:33.


ELI CARLOS DOS ANJOS SANTOS
Prefeito Municipal
CPF: 026.881.125-38


ANDERSON DA CRUZ SANTOS
Tesoureiro
CPF: 034.565.865-58


JURACI TEIXEIRA ROCHA
Controlador Interno


MARCOS O. ALVES JUNIOR
Contador(a)
Reg. Prof.: CRC-BA 030.119/O-7

PREFEITURA MUNICIPAL DE SERRA DO RAMALHO
RELATÓRIO RESUMIDO DA EXECUÇÃO ORÇAMENTÁRIA
DEMONSTRATIVO DOS RESTOS A PAGAR POR PODER E ÓRGÃO
ORÇAMENTOS FISCAL E DA SEGURIDADE SOCIAL
JANEIRO A FEVEREIRO 2025 / BIMESTRE JANEIRO -FEVEREIRO

LRF,Art. 53, Inciso V - Anexo IX (Portaria STN Nº 462)


R\$ 1,00

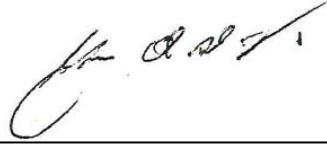
PODER / ORGÃO	RESTOS A PAGAR PROCESSADOS E NÃO PROCESSADOS LIQUIDADOS EM EXERCÍCIOS ANTERIORES					RESTOS A PAGAR NÃO PROCESSADOS					Saldo Total (a+b)	
	Inscritos		Pagos	Cancelados	Saldo (a)	Inscritos		Liquidados	Pagos	Cancelados		Saldo (b)
	Em Exercícios Anteriores	Em 31 de Dezembro de 2024				Em Exercícios Anteriores	Em 31 de Dezembro de 2024					
RESTOS A PAGAR (EXCETO INTRA-ORÇAMENTÁRIOS) (I)	6.011.319,27	3.139.405,71	2.942.096,92	-	6.208.628,06	-	79.038,00	56.038,00	56.038,00	-	23.000,00	6.231.628,06
EXECUTIVO	6.011.319,27	3.139.405,71	2.942.096,92	-	6.208.628,06	-	79.038,00	56.038,00	56.038,00	-	23.000,00	6.231.628,06
PREFEITURA MUNICIPAL DE SERRA DO RAMALHO	773.302,75	761.353,95	652.991,40	-	881.665,30	-	12.500,00	-	-	-	12.500,00	894.165,30
FUNDO MUNICIPAL DE SAÚDE	1.724.199,37	967.684,93	841.197,83	-	1.850.686,47	0,00	6.878,00	3.378,00	3.378,00	-	3.500,00	1.854.186,47
FUNDO MUNICIPAL DE ASSISTENCIA SOCIAL	247.086,01	22.935,60	45.536,59	-	224.485,02	0,00	18.500,00	15.000,00	15.000,00	-	3.500,00	227.985,02
FUNDO MUNICIPAL DE EDUCAÇÃO	3.248.279,30	1.387.431,23	1.402.371,10	-	3.233.339,43	0,00	41.160,00	37.660,00	37.660,00	-	3.500,00	3.236.839,43
SAAE - SERRA DO RAMALHO	18.451,84	-	0,00	-	18.451,84	0,00	0,00	0,00	0,00	-	0,00	18.451,84
LEGISLATIVO	0,00	0,00	0,00	-	0,00	0,00	0,00	0,00	0,00	-	0,00	0,00
CÂMARA MUNICIPAL DE SERRA DO RAMALHO	0,00	0,00	0,00	-	0,00	0,00	0,00	0,00	0,00	-	0,00	0,00
RESTOS A PAGAR (INTRA-ORÇAMENTÁRIOS) (II)	48.419,77	1.300,00	-	-	49.719,77	0,00	-	-	-	-	0,00	49.719,77
AGÊNCIA REGULADORA SERV. SANEAMENTO SERRA RAMALHO	0,00	-	-	-	-	0,00	0,00	0,00	0,00	-	0,00	0,00
IMUP - SERRA DO RAMALHO	0,00	1.300,00	-	-	1300,00	0,00	-	-	-	-	0,00	1300,00
SAAE - SERRA DO RAMALHO	48.419,77	0,00	0,00	-	48.419,77	0,00	0,00	0,00	0,00	-	0,00	48.419,77
TOTAL (III) = (I+II)	6.059.739,04	3.140.705,71	2.942.096,92	-	6.258.347,83	-	79.038,00	56.038,00	56.038,00	-	23.000,00	6.281.347,83

FONTE: PREFEITURA MUNICIPAL DE SERRA DO RAMALHO


 ELI CARLOS DOS ANJOS SANTOS
 Prefeito Municipal
 CPF: 026.881.125-38


 ANDERSON DA CRUZ SANTOS
 Tesoureiro
 CPF: 034.565.865-58


 JURÁCI TEIXEIRA ROCHA
 Controlador Interno


 MARCOS O. ALVES JUNIOR
 Contador(a)
 Reg. Prof.: CRC-BA 030.119/O-7



RECEITA RESULTANTE DE IMPOSTOS (Arts. 212 e 212-A da Constituição Federal)					
RECEITA RESULTANTE DE IMPOSTOS (caput do art. 212 da Constituição)	PREVISÃO ATUALIZADA (a)			RECEITAS REALIZADAS Até o Bimestre(b)	
1- RECEITA DE IMPOSTOS	8.554.565,78			1.220.089,59	
1.1- Receita Resultante do Imposto sobre a Propriedade Predial e Territorial Urbana – IPTU	1.053.510,11			88.323,24	
1.2- Receita Resultante do Imposto sobre Transmissão Inter Vivos – ITBI	236.143,80			29.170,80	
1.3- Receita Resultante do Imposto sobre Serviços de Qualquer Natureza – ISS	3.654.702,34			477.367,79	
1.4- Receita Resultante do Imposto de Renda Retido na Fonte – IRRF	3.610.209,53			625.227,76	
2- RECEITA DE TRANSFERÊNCIAS CONSTITUCIONAIS E LEGAIS	68.915.620,94			13.298.852,91	
2.1- Cota-Parte FPM	51.584.655,56			9.902.202,14	
2.1.1- Parcela referente à CF, art. 159, I, alínea b	47.557.298,45			9.902.202,14	
2.1.2- Parcela referente à CF, art. 159, I, alínea d e e	4.027.357,11			0,00	
2.2- Cota-Parte ICMS	16.256.493,78			3.079.902,49	
2.3- Cota-Parte IPI-Exportação	103.067,52			15.903,35	
2.4- Cota-Parte ITR	63.860,05			453,49	
2.5- Cota-Parte IPVA	907.544,03			300.391,44	
2.6- Cota-Parte IOF-Ouro	0,00			0,00	
2.7- Compensações Financeiras Provenientes de Impostos e Transferências Constitucionais	0,00			0,00	
3- TOTAL DA RECEITA DE IMPOSTOS (1 + 2)	77.470.186,72			14.518.942,50	
4- TOTAL DESTINADO AO FUNDEB - 20% DE ((2.1.1) + (2.2) + (2.3) + (2.4) + (2.5) + (2.7))	12.977.652,77			2.656.589,91	
5- VALOR MÍNIMO A SER APLICADO ALÉM DO VALOR DESTINADO AO FUNDEB - 5% DE ((2.1.1) + (2.2) + (2.3) + (2.4) + (2.5) + (2.7)) + 25% DE ((1.1) + (1.2) + (1.3) + (1.4) + (2.1.2) + (2.6))	6.389.893,91			969.169,88	
FUNDEB					
RECEITAS RECEBIDAS DO FUNDEB NO EXERCÍCIO	PREVISÃO ATUALIZADA (a)			RECEITAS REALIZADAS Até o Bimestre (b)	
6- RECEITAS RECEBIDAS DO FUNDEB	70.433.792,30			17.227.885,80	
6.1- FUNDEB - Impostos e Transferências de Impostos	41.353.087,33			8.292.411,88	
6.1.1- Principal	40.927.284,73			8.215.470,05	
6.1.2- Rendimentos de Aplicação Financeira	425.802,60			76.941,83	
6.1.3- Ressarcimento de recursos do Fundeb	0,00			0,00	
6.2- FUNDEB - Complementação da União - VAAF	13.913.221,45			4.023.725,24	
6.2.1- Principal	13.913.221,45			4.023.725,24	
6.2.2- Rendimentos de Aplicação Financeira	0,00			0,00	
6.2.3- Ressarcimento dos recursos do Fundeb	0,00			0,00	
6.3- FUNDEB - Complementação da União - VAAT	14.650.983,52			4.911.748,68	
6.3.1- Principal	14.650.983,52			4.911.748,68	
6.3.2- Rendimentos de Aplicação Financeira	0,00			0,00	
6.3.3- Ressarcimento de recursos do Fundeb	0,00			0,00	
6.4- FUNDEB - Complementação da União - VAAR	516.500,00			0,00	
6.4.1- Principal	516.500,00			0,00	
6.4.2- Rendimentos de Aplicação Financeira	0,00			0,00	
6.4.3- Ressarcimento de recursos do Fundeb	0,00			0,00	
7- RESULTADO LÍQUIDO DAS TRANSFERÊNCIAS DO FUNDEB (6.1.1 – 4)	27.949.631,96			5.558.880,14	
RECURSOS RECEBIDOS EM EXERCÍCIOS ANTERIORES E NÃO UTILIZADOS (SUPERÁVIT)	VALOR				
8- TOTAL DOS RECURSOS DE SUPERÁVIT	0,00				
8.1- SUPERÁVIT DO EXERCÍCIO IMEDIATAMENTE ANTERIOR	0,00				
8.2- SUPERÁVIT RESIDUAL DE OUTROS EXERCÍCIOS	0,00				
9- TOTAL DOS RECURSOS DO FUNDEB DISPONÍVEIS PARA UTILIZAÇÃO (6 + 8)	17.227.885,80				
DESPESAS COM RECURSOS DO FUNDEB (Por Subfunção)6	DOTAÇÃO ATUALIZADA (c)	DESPESAS EMPENHADAS Até o Bimestre (d)	DESPESAS LIQUIDADAS Até o Bimestre (e)	DESPESAS PAGAS Até o Bimestre (f)	INSCRITAS EM RESTOS A PAGAR NÃO PROCESSADOS 6 (g)
10- TOTAL DAS DESPESAS COM RECURSOS DO FUNDEB	69.013.792,30	35.650.163,00	8.671.001,92	8.637.151,92	0,00
10.1- PROFISSIONAIS DA EDUCAÇÃO BÁSICA	51.039.453,40	32.627.000,00	6.706.383,21	6.706.383,21	0,00
10.1.1- Educação Infantil	13.736.932,87	8.217.000,00	1.375.274,53	1.375.274,53	0,00
10.1.2- Ensino Fundamental	37.302.520,53	24.410.000,00	5.331.108,68	5.331.108,68	0,00
10.1.3- Educação de Jovens e Adultos	0,00	0,00	0,00	0,00	0,00
10.1.4- Educação Especial	0,00	0,00	0,00	0,00	0,00
10.1.5- Administração Geral	0,00	0,00	0,00	0,00	0,00
10.2- OUTRAS DESPESAS	17.974.338,90	3.023.163,00	1.964.618,71	1.930.768,71	0,00
10.2.1- Educação Infantil	2.722.651,64	173.960,53	107.750,53	97.750,53	0,00
10.2.2- Ensino Fundamental	15.251.687,26	2.849.202,47	1.856.868,18	1.833.018,18	0,00
10.2.3- Educação de Jovens e Adultos	0,00	0,00	0,00	0,00	0,00
10.2.4- Educação Especial	0,00	0,00	0,00	0,00	0,00
10.2.5- Administração Geral	0,00	0,00	0,00	0,00	0,00
10.2.6- Transporte (Escolar)	0,00	0,00	0,00	0,00	0,00
10.2.7- Outras	0,00	0,00	0,00	0,00	0,00

INDICADORES DO FUNDEB						
DESPESAS LIQUIDADAS/EMPENHADAS EM VALOR SUPERIOR AO TOTAL DAS RECEITAS RECEBIDAS NO EXERCÍCIO	DESPESAS EMPENHADAS Até o Bimestre (d)	DESPESAS LIQUIDADAS Até o Bimestre (e)	DESPESAS PAGAS Até o Bimestre (f)	INSCRITAS EM RESTOS A PAGAR NÃO PROCESSADOS	INSCRITAS EM RESTOS A PAGAR NÃO PROCESSADOS (SEM DISPONIBILIDADE DE CAIXA)	DESPESAS EMPENHADAS EM VALOR SUPERIOR AO TOTAL DAS RECEITAS RECEBIDAS NO
11- TOTAL DAS DESPESAS CUSTEADAS COM RECURSOS DO FUNDEB RECEBIDAS NO EXERCÍCIO	35.650.163,00	8.671.001,92	8.637.151,92	26.979.161,08	0,00	0,00
11.1- Total das Despesas custeadas com FUNDEB - Impostos e Transferências de Impostos	18.573.098,30	6.528.011,67	6.504.161,67	12.045.086,63	0,00	0,00
11.2- Total das Despesas custeadas com FUNDEB - Complementação da União - VAAF	8.651.392,74	625.253,76	625.253,76	8.026.138,98	0,00	0,00
11.3- Total das Despesas custeadas com FUNDEB - Complementação da União - VAAT	8.425.671,96	1.517.736,49	1.507.736,49	6.907.935,47	0,00	0,00
11.4- Total das Despesas custeadas com FUNDEB - Complementação da União - VAAR	0,00	0,00	0,00	0,00	0,00	0,00
12- TOTAL DAS DESPESAS DO FUNDEB COM PROFISSIONAIS DA EDUCAÇÃO BÁSICA	32.627.000,00	6.706.383,21	6.706.383,21	25.920.616,79	0,00	0,00
13- Total das Despesas custeadas com FUNDEB - Complementação da União - VAAT Aplicadas na Educação Infantil	8.390.960,53	1.483.025,06	1.473.025,06	6.907.935,47	0,00	0,00
14- Total das Despesas custeadas com FUNDEB - Complementação da União - VAAT Aplicadas em Despesa de Capital	84.584,96	84.584,96	84.584,96	0,00	0,00	0,00
INDICADORES - Art. 212-A, inciso XI e § 3º - Constituição Federal	VALOR EXIGIDO (j)		VALOR APLICADO (k)	VALOR CONSIDERADO APOS DEDUÇÕES(l)		% APLICADA (m)
15- Mínimo de 70% do FUNDEB na Remuneração dos Profissionais da Educação Básica	12.059.520,06		6.706.383,21	6.706.383,21		38,93
16- Percentual da Complementação da União ao Fundeb - VAAT na Educação Infantil (Indicador IEI)	4.911.748,68		1.483.025,06	1.483.025,06		30,19
17- Mínimo de 15% da Complementação da União ao FUNDEB - VAAT em Despesas de Capital	736.762,30		84.584,96	84.584,96		1,72
INDICADOR - Art.25, § 3º - Lei nº 14.113, de 2020 - (Máximo de 10% de Superávit)	VALOR MÁXIMO PERMITIDO (n)	VALOR NÃO APLICADO (o)	VALOR NÃO APLICADO APÓS AJUSTE(p)	VALOR NÃO APLICADO EXCEDENTE AO MÁXIMO PERMITIDO(q)	% NÃO APLICADA (r)	
18- Total da Receita Recebida e não Aplicada no Exercício	1.722.788,58	8.556.883,88	8.556.883,88	6.834.095,30	49,67	
INDICADOR - Art.25, § 3º - Lei nº 14.113, de 2020 - (Aplicação do Superávit de Exercício Anterior)	VALOR DE SUPERÁVIT PERMITIDO NO EXERCÍCIO ANTERIOR (s)	VALOR NÃO APLICADO NO EXERCÍCIO ANTERIOR (t)	VALOR DE SUPERÁVIT APLICADO ATÉ O PRIMEIRO QUADRIMESTRE (u)	VALOR APLICADO APÓS O PRIMEIRO QUADRIMESTRE (v)	VL. TOTAL DE SUPERÁVIT NÃO APLICADO ATÉ O FINAL DO EXERCÍCIO (w)	VALOR DE SUPERÁVIT PERMITIDO NO EXERCÍCIO ANTERIOR NÃO APLICADO NO EXERCÍCIO ATUAL (x)
19- Total das Despesas custeadas com Superávit do FUNDEB	0,00	0,00	0,00	0,00	0,00	0,00
19.1- Total das Despesas custeadas com FUNDEB - Impostos e Transferências de Impostos	0,00	0,00	0,00	0,00	0,00	0,00
19.2- Total das Despesas custeadas com FUNDEB - Complementação da União (VAAF + VAAT + VAAR)	0,00	0,00	0,00	0,00	0,00	0,00
DESPESAS COM MANUTENÇÃO E DESENVOLVIMENTO DO ENSINO – MDE - CUSTEADAS COM RECEITA DE IMPOSTOS (EXCETO FUNDEB)						
DESPESAS COM AÇÕES TÍPICAS DE MDE - RECEITAS DE IMPOSTOS - EXCETO FUNDEB (Por Subfunção)	DOTAÇÃO ATUALIZADA (c)	DESPESAS EMPENHADAS (d)	DESPESAS LIQUIDADAS (e)	DESPESAS PAGAS (f)	INSCRITAS EM RESTOS A PAGAR NÃO PROCESSADOS (g)	
20-TOTAL DAS DESPESAS COM AÇÕES TÍPICAS DE MDE CUSTEADAS COM RECEITAS DE IMPOSTOS	7.106.421,80	3.340.602,20	1.030.342,32	1.022.210,92	0,00	
20.1- Educação Infantil	656.255,57	0,00	0,00	0,00	0,00	
20.2- Ensino Fundamental	6.450.166,23	3.340.602,20	1.030.342,32	1.022.210,92	0,00	
20.3- Educação de Jovens e Adultos	0,00	0,00	0,00	0,00	0,00	
20.4- Educação Especial	0,00	0,00	0,00	0,00	0,00	
20.5- Administração Geral	0,00	0,00	0,00	0,00	0,00	
20.6- Transporte (Escolar)	0,00	0,00	0,00	0,00	0,00	
20.7- Outras	0,00	0,00	0,00	0,00	0,00	
DESPESAS COM MANUTENÇÃO E DESENVOLVIMENTO DO ENSINO – MDE - CUSTEADAS COM RECEITA DE IMPOSTOS E COM RECURSOS DO FUNDEB						
DESPESAS COM AÇÕES TÍPICAS DE MDE - RECEITAS DE IMPOSTOS E RECURSOS DO FUNDEB (Por Área de Atuação)	DOTAÇÃO ATUALIZADA (c)	DESPESAS EMPENHADAS (d)	DESPESAS LIQUIDADAS (e)	DESPESAS PAGAS (f)	INSCRITAS EM RESTOS A PAGAR NÃO PROCESSADOS (g)	
21- TOTAL DAS DESPESAS COM AÇÕES TÍPICAS DE MDE CUSTEADAS COM RECEITAS DE IMPOSTOS E FUNDEB	76.139.309,61	38.990.765,20	9.701.344,24	9.659.362,84	0,00	
21.1- EDUCAÇÃO INFANTIL	17.125.387,88	8.390.960,53	1.483.025,06	1.473.025,06	0,00	
21.1.1 - Creche	0,00	0,00	0,00	0,00	0,00	
21.1.2 - Pré-escola	17.125.387,88	8.390.960,53	1.483.025,06	1.473.025,06	0,00	
21.2- ENSINO FUNDAMENTAL	59.013.921,73	30.599.804,67	8.218.319,18	8.186.337,78	0,00	
APURAÇÃO DAS DESPESAS PARA FINS DE LIMITE MÍNIMO CONSTITUCIONAL						
22- TOTAL DAS DESPESAS DE MDE CUSTEADAS COM RECURSOS DE IMPOSTOS = L20(d ou e)						1.030.342,32
23- TOTAL DAS RECEITAS TRANSFERIDAS AO FUNDEB = (L4)						2.656.589,91
24- (-) RECEITAS DO FUNDEB NÃO UTILIZADAS NO EXERCÍCIO, EM VALOR SUPERIOR A 10% = L18(q)						6.834.095,30
25- (-) SUPERÁVIT PERMITIDO NO EXERCÍCIO IMEDIATAMENTE ANTERIOR NÃO APLICADO NO EXERCÍCIO ATUAL = L19.1(x)						0,00
26- (-) RESTOS A PAGAR NÃO PROCESSADOS INSCRITOS NO EXERCÍCIO SEM DISPONIBILIDADE FINANCEIRA DE RECURSOS DE IMPOSTOS4						0,00
27-CANCELAMENTO, NO EXERCÍCIO, DE RP INSCRITOS COM DISP. FINANCEIRA DE RECURSOS DE IMPOSTOS VINCULADOS AO ENSINO = L30.1(af) + L30.2(af)						0,00
28- TOTAL DAS DESPESAS PARA FINS DE LIMITE (22 + 23 - 24 - 25 - 26 - 27)						-3.147.163,07
APURAÇÃO DO LIMITE MÍNIMO CONSTITUCIONAL	VALOR EXIGIDO (z)	VALOR APLICADO (aa)		% APLICADA (ab)		
29- APLICAÇÃO EM MDE SOBRE A RECEITA RESULTANTE DE IMPOSTOS	3.626.554,96	-3.147.163,07		-21,68		
RESTOS A PAGAR INSCRITOS EM EXERCÍCIOS ANTERIORES COM DISPONIBILIDADE FINANCEIRA DE RECURSOS DE IMPOSTOS E DO FUNDEB	SALDO INICIAL (ac)	RP LIQUIDADOS (ad)	RP PAGOS (ae)	RP CANCELADOS (af)	SALDO FINAL ag=(ac)-(ad)-(af)	
30- RESTOS A PAGAR DE DESPESAS COM MDE	1.108.769,17	0,00	1.108.769,17	0,00	0,00	
30.1 - Executadas com Recursos de Impostos e Transferências de Impostos	0,00	0,00	0,00	0,00	0,00	
30.2 - Executadas com Recursos do FUNDEB - Impostos	1.108.769,17	0,00	1.108.769,17	0,00	0,00	
30.3 - Executadas com Recursos do FUNDEB - Complementação da União (VAAT + VAAF+VAAR)	0,00	0,00	0,00	0,00	0,00	

RECEITAS ADICIONAIS PARA FINANCIAMENTO DO ENSINO	PREVISÃO ATUALIZADA (a)	RECEITAS REALIZADAS Até o Bimestre(b)
31- TOTAL DAS RECEITAS ADICIONAIS PARA FINANCIAMENTO DO ENSINO = (35 + 36 + 37 + 38 + 39)	6.535.462,05	1.075.436,28
31.1- RECEITA DE TRANSFERÊNCIAS DO FNDE (INCLUINDO RENDIMENTOS DE APLICAÇÃO FINANCEIRA)	4.713.711,65	1.074.792,71
31.1.1- Salário-Educação	2.322.704,85	937.649,22
31.1.2- PDDE	5.553,02	23,35
31.1.3- PNAE	1.019.361,53	130.662,72
31.1.4 - PNATE	378.088,78	320,13
31.1.5- Outras Transferências do FNDE	988.003,47	6.137,29
31.2- RECEITA DE TRANSFERÊNCIAS DE CONVÊNIOS	1.713.975,62	618,14
31.3- RECEITA DE ROYALTIES DESTINADOS À EDUCAÇÃO	0,00	0,00
31.4- RECEITA DE OPERAÇÕES DE CRÉDITO VINCULADAS À EDUCAÇÃO	0,00	0,00
31.5- OUTRAS RECEITAS PARA FINANCIAMENTO DO ENSINO	107.774,78	25,43

OUTRAS DESPESAS COM EDUCAÇÃO (Por Subfunção)6	DOTAÇÃO ATUALIZADA (c)	DESPESAS EMPENHADAS (d)	DESPESAS LIQUIDADAS (e)	DESPESAS PAGAS (f)	INSCRITAS EM RESTOS A PAGAR NÃO PROCESSADOS (g)
32- TOTAL DAS OUTRAS DESPESAS COM EDUCAÇÃO	6.601.776,90	1.161.857,94	864.146,13	824.385,44	0,00
32.1- EDUCAÇÃO INFANTIL	1.765.317,08	0,00	0,00	0,00	0,00
32.2- ENSINO FUNDAMENTAL	3.243.909,64	1.052.926,85	755.215,04	715.454,35	0,00
32.3- ENSINO MÉDIO	0,00	0,00	0,00	0,00	0,00
32.4- ENSINO SUPERIOR	37.762,87	0,00	0,00	0,00	0,00
32.5- ENSINO PROFISSIONAL	0,00	0,00	0,00	0,00	0,00
32.6- EDUCAÇÃO DE JOVENS E ADULTOS	0,00	0,00	0,00	0,00	0,00
32.7- EDUCAÇÃO ESPECIAL	0,00	0,00	0,00	0,00	0,00
32.8- OUTRAS	1.554.787,31	108.931,09	108.931,09	108.931,09	0,00

TOTAL GERAL DAS DESPESAS COM EDUCAÇÃO	DOTAÇÃO ATUALIZADA (c)	DESPESAS EMPENHADAS (d)	DESPESAS LIQUIDADAS (e)	DESPESAS PAGAS (f)	INSCRITAS EM RESTOS A PAGAR NÃO PROCESSADOS (g)
33- TOTAL GERAL DAS DESPESAS COM EDUCAÇÃO (10 + 20 + 32)	82.920.555,57	37.062.623,14	10.176.428,20	10.094.686,11	0,00
33.1- Despesas Correntes	75.239.574,03	36.914.734,18	10.028.539,24	9.946.797,15	0,00
33.1.1- Pessoal Ativo	46.878.888,82	31.613.000,00	6.843.928,67	6.843.928,67	0,00
33.1.2- Pessoal Inativo	59.112,93	0,00	0,00	0,00	0,00
33.1.3-Transferências às instituições comunitárias, confessionais ou filantrópicas sem fins lucrativo	36.178,44	0,00	0,00	0,00	0,00
33.1.4- Outras Despesas Correntes	28.265.393,84	5.301.734,18	3.184.610,57	3.102.868,48	0,00
33.2- Despesas de Capital	7.680.981,54	147.888,96	147.888,96	147.888,96	0,00
33.2.1- Transferências às instituições comunitárias, confessionais ou filantrópicas sem fins lucrativo	0,00	0,00	0,00	0,00	0,00
33.2.2- Outras Despesas de Capital	7.680.981,54	147.888,96	147.888,96	147.888,96	0,00

CONTROLE DA DISPONIBILIDADE FINANCEIRA E CONCILIAÇÃO BANCÁRIA	FUNDEB	SALÁRIO EDUCAÇÃO
34- DISPONIBILIDADE FINANCEIRA EM 31 DE DEZEMBRO DE <EXERCÍCIO ANTERIOR>	1.131.604,78	160.127,55
35- (+) INGRESSO DE RECURSOS ATÉ O BIMESTRE (orçamentário)	17.694.047,79	951.773,74
36- (-) PAGAMENTOS EFETUADOS ATÉ O BIMESTRE (orçamentário e restos a pagar)	9.745.921,09	864.487,64
37- (=) DISPONIBILIDADE FINANCEIRA ATÉ O BIMESTRE	9.079.731,48	247.413,65
38- (+) AJUSTES POSITIVOS (RETENÇÕES E OUTROS VALORES EXTRAORÇAMENTÁRIOS	364.251,82	0,00
39- (-) AJUSTES NEGATIVOS (OUTROS VALORES EXTRAORÇAMENTÁRIOS)	0,00	0,00
40- (=) SALDO FINANCEIRO CONCILIADO (Saldo Bancário)	9.443.983,30	247.413,65

FONTE: Sistema: Sistema CONTÁBIL, Unidade Responsável: PREFEITURA MUNICIPAL DE SERRA DO RAMALHO, Emissão:22/03/2025, às 10:07:30, Assinado Digitalmente no dia 22/03/2025, às 10:07:30.

1 SE RESULTADO LÍQUIDO DA TRANSFERÊNCIA (7) > 0 = ACRÉSCIMO RESULTANTE DAS TRANSFERÊNCIAS DO FUNDEB, SE RESULTADO LÍQUIDO DA TRANSFERÊNCIA (7) < 0 = DECRÉSCIMO RESULTANTE DAS TRANSFERÊNCIAS DO FUNDEB

2 Limites mínimos anuais a serem cumpridos no encerramento do exercício.

3 Art. 25, § 3º, Lei 14.113/2020: "Até 10% (dez por cento) dos recursos recebidos à conta dos Fundos, inclusive relativos à complementação da União, nos termos do § 2º do art. 16 desta Lei, poderão ser utilizados no primeiro quadrimestre do exercício imediatamente subsequente, mediante abertura de crédito adicional."


4 Os valores referentes à parcela dos Restos a Pagar inscritos sem disponibilidade financeira vinculada à educação deverão ser informados somente no RREO do último bimestre do exercício.

5 Nos cinco primeiros bimestres do exercício o acompanhamento será feito com base na despesa liquidada. No último bimestre do exercício, o valor deverá corresponder ao total da despesa empenhada.

6 As linhas representam áreas de atuação e não correspondem exatamente às subfunções da Função Educação. As despesas classificadas nas demais subfunções típicas e nas subfunções atípicas deverão ser rateadas para essas áreas de atuação.

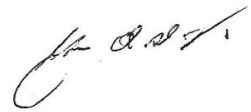
7 Valor inscrito em RPNP sem disponibilidade de caixa, que não deve ser considerado na apuração dos indicadores e limites.

8 Controle da execução de restos a pagar considerados no cumprimento do limite mínimo dos exercícios anteriores.


ELI CARLOS DOS ANJOS SANTOS
 Prefeito Municipal
 CPF: 026.881.125-38


ANDERSON DA CRUZ SANTOS
 Tesoureiro
 CPF: 034.565.865-58


JURACI TEIXEIRA ROCHA
 Controlador Interno


MARCOS O. ALVES JUNIOR
 Contador(a)
 Reg. Prof.: CRC-BA 030.119/O-7



RREO – ANEXO 12 (LC 141/2012, art. 35)

R\$ 1,00

RECEITAS RESULTANTES DE IMPOSTOS E TRANSFERÊNCIAS CONSTITUCIONAIS E LEGAIS	PREVISÃO INICIAL	PREVISÃO ATUALIZADA (a)	RECEITA REALIZADAS	
			Até o Bimestre (b)	% (b/a)x100
RECEITA DE IMPOSTOS (I)	8.554.565,78	8.554.565,78	1.220.089,59	14,26
Receita Resultante do Imposto Predial e Territorial Urbano - IPTU	1.053.510,11	1.053.510,11	88.323,24	8,38
IPTU	1.053.510,11	1.053.510,11	88.323,24	8,38
Multas, Juros de Mora e Outros Encargos do IPTU	0,00	0,00	0,00	0,00
Receita Resultante do Imposto sobre Transmissão Inter Vivos - ITBI	236.143,80	236.143,80	29.170,80	12,35
ITBI	236.143,80	236.143,80	29.170,80	12,35
Multas, Juros de Mora e Outros Encargos do ITBI	0,00	0,00	0,00	0,00
Receita Resultante do Imposto sobre Serviços de Qualquer Natureza - ISS	3.654.702,34	3.654.702,34	477.367,79	13,06
ISS	3.654.702,34	3.654.702,34	477.367,79	13,06
Multas, Juros de Mora e Outros Encargos do ISS	0,00	0,00	0,00	0,00
Receita Resultante do Imposto sobre a Renda e Proventos de Qualquer Natureza Retido na Fonte – IRRF	3.610.209,53	3.610.209,53	625.227,76	17,32
RECEITA DE TRANSFERÊNCIAS CONSTITUCIONAIS E LEGAIS (II)	64.888.263,83	64.888.263,83	13.298.852,91	20,50
Cota-Parte FPM	47.557.298,45	47.557.298,45	9.902.202,14	20,82
Cota-Parte ITR	63.860,05	63.860,05	453,49	0,71
Cota-Parte IPVA	907.544,03	907.544,03	300.391,44	33,10
Cota-Parte ICMS	16.256.493,78	16.256.493,78	3.079.902,49	18,95
Cota-Parte IPI-Exportação	103.067,52	103.067,52	15.903,35	15,43
Compensações Financeiras Provenientes de Impostos e Transferências Constitucionais	0,00	0,00	0,00	0,00
Desoneração ICMS (LC 87/96)	0,00	0,00	0,00	0,00
Outras	0,00	0,00	0,00	0,00
TOTAL DAS RECEITAS RESULTANTES DE IMPOSTOS E TRANSFERÊNCIAS CONSTITUCIONAIS E LEGAIS - (III) = (I) + (II)	73.442.829,61	73.442.829,61	14.518.942,50	19,77

DESPESAS COM AÇÕES E SERVIÇOS PÚBLICOS DE SAÚDE (ASPS) – POR SUBFUNÇÃO E CATEGORIA ECONÔMICA	DOTAÇÃO INICIAL	DOTAÇÃO ATUALIZADA (c)	DESPESAS EMPENHADAS		DESPESAS LIQUIDADAS		DESPESAS PAGAS		Inscritas em Restos a Pagar não Processados (g)
			Até o Bimestre (d)	% (d/c)x100	Até o Bimestre (e)	% (e/c)x100	Até o Bimestre (f)	% (f/c)x100	
ATENÇÃO BÁSICA (IV)	1.700.242,77	1.700.242,77	836.958,45	49,23	219.946,77	12,94	157.757,67	9,28	0,00
Despesas Correntes	1.606.013,23	1.576.013,23	836.958,45	53,11	219.946,77	13,96	157.757,67	10,01	0,00
Despesas de Capital	94.229,54	124.229,54	0,00	0,00	0,00	0,00	0,00	0,00	0,00
ASSISTÊNCIA HOSPITALAR E AMBULATORIAL (V)	5.299.743,28	4.819.743,28	3.991.352,18	82,81	1.161.095,58	24,09	966.262,42	20,05	0,00
Despesas Correntes	5.261.403,27	4.781.403,27	3.991.352,18	83,48	1.161.095,58	24,28	966.262,42	20,21	0,00
Despesas de Capital	38.340,01	38.340,01	0,00	0,00	0,00	0,00	0,00	0,00	0,00
SUPORTE PROFILÁTICO E TERAPÊUTICO (VI)	86.677,36	86.677,36	5.500,00	6,35	5.500,00	6,35	5.500,00	6,35	0,00
Despesas Correntes	81.953,17	81.953,17	5.500,00	6,71	5.500,00	6,71	5.500,00	6,71	0,00
Despesas de Capital	4.724,19	4.724,19	0,00	0,00	0,00	0,00	0,00	0,00	0,00
VIGILÂNCIA SANITÁRIA (VII)	159.706,75	159.706,75	110.000,00	68,88	15.465,04	9,68	15.465,04	9,68	0,00
Despesas Correntes	152.916,56	152.916,56	110.000,00	71,93	15.465,04	10,11	15.465,04	10,11	0,00
Despesas de Capital	6.790,19	6.790,19	0,00	0,00	0,00	0,00	0,00	0,00	0,00
VIGILÂNCIA EPIDEMIOLÓGICA (VIII)	96.390,10	96.390,10	0,00	0,00	0,00	0,00	0,00	0,00	0,00
Despesas Correntes	88.126,10	88.126,10	0,00	0,00	0,00	0,00	0,00	0,00	0,00
Despesas de Capital	8.264,00	8.264,00	0,00	0,00	0,00	0,00	0,00	0,00	0,00
ALIMENTAÇÃO E NUTRIÇÃO (IX)	19.582,83	19.582,83	0,00	0,00	0,00	0,00	0,00	0,00	0,00
Despesas Correntes	18.343,23	18.343,23	0,00	0,00	0,00	0,00	0,00	0,00	0,00
Despesas de Capital	1.239,60	1.239,60	0,00	0,00	0,00	0,00	0,00	0,00	0,00
OUTRAS SUBFUNÇÕES (X)	5.928.678,47	5.928.678,47	3.381.600,75	57,04	835.697,00	14,10	572.354,87	9,65	3.500,00
Despesas Correntes	5.796.593,30	5.796.593,30	3.379.125,75	58,30	833.222,00	14,37	572.354,87	9,87	3.500,00
Despesas de Capital	132.085,17	132.085,17	2.475,00	1,87	2.475,00	1,87	0,00	0,00	0,00
TOTAL (XI) = (IV + V + VI + VII + VIII + IX + X)	13.291.021,56	12.811.021,56	8.325.411,38	64,99	2.237.704,39	17,47	1.717.340,00	13,41	3.500,00

APURACÃO DO CUMPRIMENTO DO LIMITE MÍNIMO PARA APLICAÇÃO EM ASPS	DESPESAS EMPENHADAS (D)	DESPESAS LIQUIDADAS (E)	DESPESAS PAGAS (F)
Total das Despesas com ASPS (XII) = (XI)	8.325.411,38	2.237.704,39	1.717.340,00
(-) Restos a Pagar Não Processados Inscritos Indevidamente no Exercício sem Disponibilidade Financeira (XIII)	0,00	0,00	0,00
(-) Despesas Custeadas com Recursos Vinculados à Parcela do Percentual Mínimo que não foi Aplicada em Exercícios Anteriores (XIV)	0,00	0,00	0,00
(-) Despesas Custeadas com Disponibilidade de Caixa Vinculada aos Restos a Pagar Cancelados (XV)	0,00	0,00	0,00
(=) VALOR APLICADO EM ASPS (XVI) = (XII - XIII - XIV - XV)	8.325.411,38	2.237.704,39	1.717.340,00
Despesa Mínima a ser Aplicada em ASPS (XVII) = (III) x 15% (LC 141/2012)	2.177.841,38	2.177.841,38	2.177.841,38
Despesa Mínima a ser Aplicada em ASPS (XVII) = (III) x % (Lei Orgânica Municipal)	-	-	-
Diferença entre o Valor Aplicado e a Despesa Mínima a ser Aplicada (XVIII) = (XVI (d ou e) - XVII)1	6.147.570,00	59.863,02	-
Limite não Cumprido (XIX) = (XVIII) (Quando valor for inferior a zero)	0,00	0,00	0,00
PERCENTUAL DA RECEITA DE IMPOSTOS E TRANSFERÊNCIAS CONSTITUCIONAIS E LEGAIS APLICADO EM ASPS (XVI / III)*100 (mínimo de 15% conforme LC nº 141/2012 ou % da Lei Orgânica Municipal)	57,34	15,41	11,83



CONTROLE DO VALOR REFERENTE AO PERCENTUAL MÍNIMO NÃO CUMPRIDO EM EXERCÍCIOS ANTERIORES PARA FINS DE APLICAÇÃO DOS RECURSOS VINCULADOS CONFORME ARTIGOS 25 E 26 DA LC 141/2012	LIMITE NÃO CUMPRIDO				
	Saldo Inicial (no exercício atual) (h)	Despesas Custeadas no Exercício de Referência			Saldo Final (não aplicado)1 (l) = (h - (i ou j))
		Empenhado (i)	Liquidado (j)	Pago (k)	
Diferença de limite não cumprido em 2024	0,00	0,00	0,00	0,00	0,00
Diferença de limite não cumprido em 2023	0,00	0,00	0,00	0,00	0,00
Diferença de limite não cumprido em Exercícios Anteriores	0,00	0,00	0,00	0,00	0,00
TOTAL DA DIFERENÇA DE LIMITE NAO CUMPRIDO EM EXERCICIOS ANTERIORES (XX)	0,00	0,00	0,00	0,00	0,00

EXECUÇÃO DE RESTOS A PAGAR

EXERCÍCIO DO EMPENHO	Valor Mínimo para aplicação em ASPS (m)	Valor aplicado em ASPS no exercício (n)	Valor aplicado além do limite mínimo (o) = (n - m), se < 0, então (o) = 0	Total inscrito em RP no exercício (p)	RPNP Inscritos Indevidamente no Exercício sem Disponibilidade Financeira q = (XIII d)	Valor inscrito em RP considerado no Limite (r) = (p - (o + q)) se < 0, então (r) = (0)	Total de RP pagos (s)	Total de RP a pagar (t)	Total de RP cancelados ou prescritos (u)	Diferença entre o valor aplicado além do limite e o total de RP cancelados (v) = ((o + q) - u)
Empenhos de 2024 (regra nova)	0,00	0,00	0,00	734.204,02	0,00	0,00	543.218,32	190.985,70	0,00	0,00
Empenhos de 2023 (regra nova)	0,00	0,00	0,00	73.117,38	0,00	0,00	0,00	73.117,38	0,00	0,00
Empenhos de 2022	0,00	0,00	0,00	243,70	0,00	0,00	0,00	243,70	0,00	0,00
Empenhos de 2021	0,00	0,00	0,00	6.826,25	0,00	0,00	0,00	6.826,25	0,00	0,00
Empenhos de 2020 e anteriores	0,00	0,00	0,00	64.882,34	0,00	0,00	64.882,34	0,00	0,00	0,00
TOTAL DOS RESTOS A PAGAR CANCELADOS OU PRESCRITOS ATÉ O FINAL DO EXERCÍCIO ATUAL QUE AFETARAM O CUMPRIMENTO DO LIMITE (XXI)										0,00
TOTAL DOS RESTOS A PAGAR CANCELADOS OU PRESCRITOS ATÉ O FINAL DO EXERCÍCIO ANTERIOR QUE AFETARAM O CUMPRIMENTO DO LIMITE (XXII)										0,00
TOTAL DOS RESTOS A PAGAR CANCELADOS OU PRESCRITOS NO EXERCÍCIO ATUAL QUE AFETARAM O CUMPRIMENTO DO LIMITE (XXIII) = (XXI - XXII)										0,00

CONTROLE DE RESTOS A PAGAR CANCELADOS OU PRESCRITOS CONSIDERADOS PARA FINS DE APLICAÇÃO DA DISPONIBILIDADE DE CAIXA CONFORME ARTIGO 248 1º e 2º DA LC 141/2012	RESTOS A PAGAR CANCELADOS OU PRESCRITOS				
	Saldo Inicial (w)	Despesas Custeadas no Exercício de Referência			Saldo Final (não aplicado)1 (aa) = (w - (x ou y))
		Empenhado (x)	Liquidado (y)	Pago (z)	
Restos a pagar cancelados ou prescritos em 2020 a serem compensados (XXIV)	0,00	0,00	0,00	0,00	0,00
Restos a pagar cancelados ou prescritos em 2019 a serem compensados (XXV)	0,00	0,00	0,00	0,00	0,00
Restos a pagar cancelados ou prescritos em exercícios anteriores a serem compensados (XXVI)	0,00	0,00	0,00	0,00	0,00
TOTAL DE RESTOS A PAGAR CANCELADOS OU PRESCRITOS A COMPENSAR (XXVII)	0,00	0,00	0,00	0,00	0,00

RECEITAS ADICIONAIS PARA O FINANCIAMENTO DA SAÚDE NÃO COMPUTADAS NO CÁLCULO DO MÍNIMO	PREVISÃO INICIAL	PREVISÃO ATUALIZADA (a)	RECEITA REALIZADAS	
			Até o Bimestre (b)	% (b/a)x100
RECEITAS DE TRANSFERÊNCIAS PARA A SAÚDE (XXVIII)	14.808.317,45	14.808.317,45	2.554.480,14	17,25
Provenientes da União	14.303.116,40	14.303.116,40	2.229.093,15	15,58
Provenientes dos Estados	505.201,05	505.201,05	325.386,99	64,41
Provenientes de Outros Municípios	0,00	0,00	0,00	0,00
RECEITA DE OPERAÇÕES DE CREDITO INTERNAS E EXTERNAS VINCULADAS A SAUDE (XXIX)	0,00	0,00	0,00	0,00
OUTRAS RECEITAS (XXX)	0,00	0,00	0,00	0,00
TOTAL DE RECEITAS ADICIONAIS PARA FINANCIAMENTO DA SAUDE (XXXI) = (XXVIII + XXIX + XXX)	14.808.317,45	14.808.317,45	2.554.480,14	17,25



DESPESAS COM SAÚDE NÃO COMPUTADAS NO CÁLCULO DO MÍNIMO

DESPESAS COM SAÚDE POR SUBFUNÇÕES E CATEGORIA ECONÔMICA NÃO COMPUTADAS NO CÁLCULO DO MÍNIMO	DOTAÇÃO INICIAL	DOTAÇÃO ATUALIZADA (c)	DESPESAS EMPENHADAS		DESPESAS LIQUIDADAS		DESPESAS PAGAS		Inscritas em Restos a Pagar não Processados (g)
			Até o Bimestre (d)	% (d/c)x100	Até o Bimestre (e)	% (e/c)x100	Até o Bimestre (f)	% (f/c)x100	
ATENÇÃO BÁSICA (XXXII)	9.506.040,19	9.806.040,19	6.267.950,47	626.795.047,00	1.529.483,60	152.948.360,00	1.522.582,50	152.258.250,00	0,00
Despesas Correntes	8.806.432,19	9.136.432,19	6.127.166,19	67,06	1.388.699,32	15,20	1.381.798,22	15,12	0,00
Despesas de Capital	699.608,00	669.608,00	140.784,28	21,02	140.784,28	21,02	140.784,28	21,02	0,00
ASSISTÊNCIA HOSPITALAR E AMBULATORIAL (XXXIII)	4.571.458,92	5.051.458,92	4.080.441,00	80,78	787.988,90	15,60	736.542,21	14,58	3.378,00
Despesas Correntes	4.463.653,92	4.943.653,92	4.080.441,00	82,54	787.988,90	15,94	736.542,21	14,90	0,00
Despesas de Capital	107.805,00	107.805,00	0,00	0,00	0,00	0,00	0,00	0,00	3.378,00
SUPORTE PROFILÁTICO E TERAPÊUTICO (XXXIV)	245.393,46	245.393,46	9.939,23	4,05	6.499,23	2,65	6.499,23	2,65	0,00
Despesas Correntes	245.393,46	245.393,46	9.939,23	4,05	6.499,23	2,65	6.499,23	2,65	0,00
Despesas de Capital	0,00	0,00	0,00	0,00	0,00	0,00	0,00	0,00	0,00
VIGILÂNCIA SANITÁRIA (XXXV)	41.906,74	41.906,74	0,00	0,00	0,00	0,00	0,00	0,00	0,00
Despesas Correntes	21.246,74	21.246,74	0,00	0,00	0,00	0,00	0,00	0,00	0,00
Despesas de Capital	20.660,00	20.660,00	0,00	0,00	0,00	0,00	0,00	0,00	0,00
VIGILÂNCIA EPIDEMIOLÓGICA (XXXVI)	372.653,41	922.653,41	653.000,00	70,77	294.062,80	31,87	294.062,80	31,87	0,00
Despesas Correntes	351.376,41	901.376,41	653.000,00	72,44	294.062,80	32,62	294.062,80	32,62	0,00
Despesas de Capital	21.277,00	21.277,00	0,00	0,00	0,00	0,00	0,00	0,00	0,00
ALIMENTAÇÃO E NUTRIÇÃO (XXXVII)	37.213,58	37.213,58	0,00	0,00	0,00	0,00	0,00	0,00	0,00
Despesas Correntes	37.213,58	37.213,58	0,00	0,00	0,00	0,00	0,00	0,00	0,00
Despesas de Capital	0,00	0,00	0,00	0,00	0,00	0,00	0,00	0,00	0,00
OUTRAS SUBFUNÇÕES (XXXVIII)	33.651,15	33.651,15	0,00	0,00	0,00	0,00	0,00	0,00	3.500,00
Despesas Correntes	32.618,15	32.618,15	0,00	0,00	0,00	0,00	0,00	0,00	3.500,00
Despesas de Capital	1.033,00	1.033,00	0,00	0,00	0,00	0,00	0,00	0,00	0,00
TOTAL DAS DESPESAS NÃO COMPUTADAS NO CÁLCULO DO MÍNIMO (XXXIX) = (XXXII + XXXIII + XXXIV + XXXV + XXXVI + XXXVII + XXXVIII)	14.808.317,45	16.138.317,45	11.011.330,70	68,23	2.618.034,53	16,22	2.559.686,74	15,86	6.878,00

DESPESAS TOTAIS COM SAÚDE EXECUTADAS COM RECURSOS PRÓPRIOS E COM RECURSOS TRANSFERIDOS DE OUTROS ENTES	DOTAÇÃO INICIAL	DOTAÇÃO ATUALIZADA (c)	DESPESAS EMPENHADAS		DESPESAS LIQUIDADAS		DESPESAS PAGAS		Inscritas em Restos a Pagar não Processados
			Até o Bimestre (d)	% (d/c)x100	Até o Bimestre (e)	% (e/c)x100	Até o bimestre (f)	% (f/c)x100	
ATENÇÃO BÁSICA (XL) = (IV + XXXII)	11.206.282,96	11.506.282,96	7.104.908,92	61,75	1.749.430,37	15,20	1.680.340,17	14,60	0,00
ASSISTÊNCIA HOSPITALAR E AMBULATORIAL (XLI) = (V + XXXIII)	9.871.202,20	9.871.202,20	8.071.793,18	81,77	1.949.084,48	19,75	1.702.804,63	17,25	3.378,00
SUPORTE PROFILÁTICO E TERAPÊUTICO (XLII) = (VI + XXXIV)	332.070,82	332.070,82	15.439,23	4,65	11.999,23	3,61	11.999,23	3,61	0,00
VIGILÂNCIA SANITÁRIA (XLIII) = (VII + XXXV)	201.613,49	201.613,49	110.000,00	54,56	15.465,04	7,67	15.465,04	7,67	0,00
VIGILÂNCIA EPIDEMIOLÓGICA (XLIV) = (VIII + XXXVI)	469.043,51	1.019.043,51	653.000,00	64,08	294.062,80	28,86	294.062,80	28,86	0,00
ALIMENTAÇÃO E NUTRIÇÃO (XLV) = (XIX + XXXVII)	56.796,41	56.796,41	0,00	0,00	0,00	0,00	0,00	0,00	0,00
OUTRAS SUBFUNÇÕES (XLVI) = (X + XXXVIII)	5.972.659,62	5.972.659,62	3.381.600,75	56,62	835.697,00	13,99	572.354,87	9,58	3.500,00
TOTAL DAS DESPESAS COM SAÚDE (XLVII) = (XI + XXXIX)	28.099.339,01	28.949.339,01	19.336.742,08	66,80	4.855.738,92	16,77	4.277.026,74	14,77	10.378,00
(-) Despesas executadas com recursos provenientes das transferências de recursos de outros entes³	0,00	0,00	0,00	0,00	0,00	0,00	0,00	0,00	0,00
TOTAL DAS DESPESAS EXECUTADAS COM RECURSOS PRÓPRIOS (XLVIII)	28.099.339,01	28.949.339,01	19.336.742,08	66,80	4.855.738,92	16,77	4.277.026,74	14,77	10.378,00

FONTE: Sistema: Sistema CONTÁBIL, Unidade Responsável: PREFEITURA MUNICIPAL DE SERRA DO RAMALHO, Emissão: 20/03/2025, às 18:31:34, Assinado Digitalmente no dia 20/03/2025, às 18:31:34.

Notas:

1Nos cinco primeiros bimestres do exercício, o acompanhamento será feito com base na despesa liquidada. No último bimestre do exercício, o valor deverá corresponder ao total da despesa empenhada


2Até o exercício de 2018, o controle da execução dos restos a pagar considerava apenas os valores dos restos a pagar não processados (regra antiga). A partir do exercício de 2019, o controle da execução dos restos a pagar considera os restos a pagar processados e não processados (regra nova)

3Essas despesas são consideradas executadas pelo ente transferidor


ELI CARLOS DOS ANJOS SANTOS
Prefeito Municipal
CPF: 026.881.125-38


ANDERSON DA CRUZ SANTOS
Tesoureiro
CPF: 034.565.865-58


JURACI TEIXEIRA ROCHA
Controlador Interno


MARCOS O. ALVES JUNIOR
Contador(a)
Reg. Prof.: CRC-BA 030.119/O-7

BA - EXECUTIVO

PREFEITURA MUNICIPAL DE SERRA DO RAMALHO
RELATÓRIO RESUMIDO DE EXECUÇÃO ORÇAMENTÁRIA
DEMONSTRATIVO DAS PARCERIAS PÚBLICO-PRIVADAS
ORÇAMENTO FISCAL DA SEGURIDADE SOCIAL
 (Janeiro a Fevereiro) - 1º Bimestre de 2025



RREO – Anexo 13 (Lei nº 11.079, de 30.12.2004, arts. 22, 25 e 28)

RS 1,00

IMPACTOS DAS CONTRATAÇÕES DE PPP	SALDO TOTAL EM 31 DE DEZEMBRO DO EXERCÍCIO ANTERIOR (a)	REGISTROS EFETUADOS EM 2025	
		No bimestre	Até o bimestre (b)
TOTAL DE ATIVOS	0,00	0,00	0,00
Ativos Constituídos na SPE	0,00	0,00	0,00
TOTAL DE PASSIVOS (I)	0,00	0,00	0,00
Obrigações decorrentes de Ativos Constituídos pela SPE	0,00	0,00	0,00
Provisões de PPP	0,00	0,00	0,00
Outros Passivos	0,00	0,00	0,00
ATOS POTENCIAIS PASSIVOS	0,00	0,00	0,00
Obrigações Contratuais	0,00	0,00	0,00
Riscos não Provisionados	0,00	0,00	0,00
Garantias Concedidas	0,00	0,00	0,00
Outros Passivos Contingentes	0,00	0,00	0,00

DESPESAS DE PPP	EXERCÍCIO ANTERIOR	EXERCÍCIO CORRENTE 2025	2026	2027	2028	2029	2030	2031	2032	2033	2034
Do Ente Federado, exceto estaduais não dependentes (I)	0,00	0,00	0,00	0,00	0,00	0,00	0,00	0,00	0,00	0,00	0,00
Das Estaduais Não-dependentes	0,00	0,00	0,00	0,00	0,00	0,00	0,00	0,00	0,00	0,00	0,00
TOTAL DAS DESPESAS	0,00	0,00	0,00	0,00	0,00	0,00	0,00	0,00	0,00	0,00	0,00
PPP A CONTRATAR (II)	0,00	0,00	0,00	0,00	0,00	0,00	0,00	0,00	0,00	0,00	0,00
RECEITA CORRENTE LÍQUIDA (RCL) (III)	0,00	0,00	0,00	0,00	0,00	0,00	0,00	0,00	0,00	0,00	0,00
TOTAL DAS DESPESAS CONSIDERADA PARA O LIMITE (IV = I + II)	0,00	0,00	0,00	0,00	0,00	0,00	0,00	0,00	0,00	0,00	0,00
TOTAL DAS DESPESAS / RCL (%) (V = IV / III)	0,00	0,00	0,00	0,00	0,00	0,00	0,00	0,00	0,00	0,00	0,00

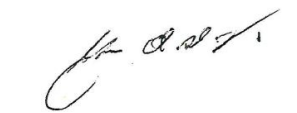
Nota:

FONTE: Sistema: Sistema CONTÁBIL, Unidade Responsável: PREFEITURA MUNICIPAL DE SERRA DO RAMALHO, Emissão: 20/03/2025, às 17:10:03, Assinado Digitalmente no dia 20/03/2025, às 17:10:03.


 ELI CARLOS DOS ANJOS SANTOS
 Prefeito Municipal
 CPF: 026.881.125-38


 ANDERSON DA CRUZ SANTOS
 Tesoureiro
 CPF: 034.565.865-58


 JURACI TEIXEIRA ROCHA
 Controlador Interno


 MARCOS O. ALVES JUNIOR
 Contador(a)
 Reg. Prof.: CRC-BA 030.119/O-7



RREO - Anexo 14 (LRF, Art. 48)

Em Reais

BALANÇO ORÇAMENTÁRIO		Até o Bimestre		
RECEITAS				
Previsão Inicial				186.235.497,00
Previsão Atualizada				186.235.497,00
Receitas Realizadas				36.752.288,58
Déficit Orçamentário				0,00
Saldos de Exercícios Anteriores (Utilizados para Créditos Adicionais)				0,00
DESPESAS				
Dotação Inicial				186.235.497,00
Créditos Adicionais				0,00
Dotação Atualizada				186.235.497,00
Despesas Empenhadas				101.611.762,64
Despesas Liquidadas				24.771.961,36
Despesas Pagas				23.470.267,29
Superávit Orçamentário				11.980.327,22
DESPESAS POR FUNÇÃO / SUBFUNÇÃO		Até o Bimestre		
Despesas Empenhadas				101.611.762,64
Despesas Liquidadas				24.771.961,36
RECEITA CORRENTE LÍQUIDA - RCL		Até o Bimestre		
Receita Corrente Líquida				168.527.305,31
Receita Corrente Líquida Ajustada para Cálculo dos Limites de Endividamento				166.477.305,31
Receita Corrente Líquida Ajustada para Cálculo dos Limites da Despesa com Pessoal				163.980.721,31
RECEITAS E DESPESAS DOS REGIMES DE PREVIDÊNCIA DOS SERVIDORES		Até o Bimestre		
Regime Próprio de Previdência dos Servidores - PLANO PREVIDENCIÁRIO				
Receitas Previdenciárias Realizadas				3.165.834,32
Despesas Previdenciárias Empenhadas				12.016.083,55
Despesas Previdenciárias Liquidadas				2.434.856,51
Resultado Previdenciário				730.977,81
Regime Próprio de Previdência dos Servidores - PLANO FINANCEIRO				
Receitas Previdenciárias Realizadas				0,00
Despesas Previdenciárias Empenhadas				0,00
Despesas Previdenciárias Liquidadas				0,00
Resultado Previdenciário				0,00
RESULTADO NOMINAL E PRIMÁRIO		Meta Fixada no Anexo de Metas Fiscais da LDO (a)	Resultado Apurado Até o Bimestre (b)	% em Relação à Meta (b/a)
RESULTADO PRIMÁRIO (SEM RPPS) - Acima da Linha		-5.457.331,20	10.140.146,65	-185,81
RESULTADO NOMINAL (SEM RPPS) - Abaixo da Linha		2.021.733,81	15.246.968,86	754,15
RESTOS A PAGAR A PAGAR POR PODER E MINISTÉRIO PÚBLICO		Inscrição	Cancelamento Até o Bimestre	Pagamento Até o Bimestre
RESTOS A PAGAR PROCESSADOS				Saldo a Pagar
Poder Executivo	9.200.444,75	0,00	2.942.096,92	6.258.347,83
Poder Legislativo	9.200.444,75	0,00	2.942.096,92	6.258.347,83
Poder Judiciário	0,00	0,00	0,00	0,00
Ministério Público	0,00	0,00	0,00	0,00
Defensoria Pública	0,00	0,00	0,00	0,00
RESTOS A PAGAR NÃO-PROCESSADOS				
Poder Executivo	79.038,00	0,00	56.038,00	23.000,00
Poder Legislativo	79.038,00	0,00	56.038,00	23.000,00
Poder Poder Judiciário	0,00	0,00	0,00	0,00
Ministério Público	0,00	0,00	0,00	0,00
Defensoria Pública	0,00	0,00	0,00	0,00
TOTAL		9.279.482,75	0,00	2.998.134,92
DESPESAS COM MANUTENÇÃO E DESENVOLVIMENTO DO ENSINO		Valor Apurado Até o Bimestre	Limites Constitucionais Anuais	
			% Mínimo a Aplicar no Exercício	% Aplicado Até o Bimestre
Mínimo Anual de <18% / 25%> das Receitas de Impostos na Manutenção e Desenvolvimento do Ensino		-3.147.163,07	<18% / 25%>	-21,68
Mínimo Anual de 70% do FUNDEB na Remuneração dos Profissionais da Educação Básica		6.706.383,21	70%	38,93
Percentual da Complementação da União ao FUNDEB (VAAT) na Educação Infantil (Indicador IEI)		1.483.025,06	50%	30,19
Mínimo de 15% da Complementação da União ao FUNDEB (VAAT) em Despesas de Capital		84.584,96	15%	1,72
RECEITAS DE OPERAÇÕES DE CRÉDITO E DESPESAS DE CAPITAL		Valor Apurado Até o Bimestre	Saldo não realizado	
Receitas de Operação de Crédito			0,00	0,00
Despesa de Capital Líquida			0,00	0,00
PROJEÇÃO ATUARIAL DOS REGIMES DE PREVIDÊNCIA		Exercício	10º Exercício	20º Exercício
				35º Exercício
Plano Previdenciário				
Receitas Previdenciárias	0,00	0,00	0,00	0,00
Despesas Previdenciárias	0,00	0,00	0,00	0,00
Resultado Previdenciário	0,00	0,00	0,00	0,00
Plano Financeiro				
Receitas Previdenciárias	0,00	0,00	0,00	0,00
Despesas Previdenciárias	0,00	0,00	0,00	0,00
Resultado Previdenciário	0,00	0,00	0,00	0,00
RECEITA DA ALIENAÇÃO DE ATIVOS E APLICAÇÃO DOS RECURSOS		Valor Apurado Até o Bimestre	Saldo a realizado	
Receita de Capital Resultante de Alienação de Ativos			0,00	0,00
Aplicação dos Recursos da Alienação de Ativos			0,00	0,00

BA - EXECUTIVO

PREFEITURA MUNICIPAL DE SERRA DO RAMALHO

RELATÓRIO RESUMIDO DE EXECUÇÃO ORÇAMENTÁRIA

DEMONSTRATIVO SIMPLIFICADO DO RELATÓRIO RESUMIDO DA EXECUÇÃO ORÇAMENTÁRIA

ORÇAMENTO FISCAL DA SEGURIDADE SOCIAL

(Janeiro a Fevereiro) - 1º Bimestre de 2025



DESPESAS COM AÇÕES E SERVIÇOS PÚBLICOS DE SAÚDE	Valor Apurado Até o Bimestre	Limites Constitucionais Anual	
		% Mínimo a Aplicar no Exercício	% Aplicado Até o Bimestre
Despesas com Ações e Serviços Públicos de Saúde executadas com recursos de impostos	2.237.704,39	15,00	15,41
DESPESAS DE CARÁTER CONTINUADO DERIVADAS DE PPP	Valor Apurado no Exercício Corrente		
Total das Despesas Consideradas para o Limite / RCL (%)			0,00

FONTE: Sistema: Sistema CONTÁBIL, Unidade Responsável: PREFEITURA MUNICIPAL DE SERRA DO RAMALHO, Emissão: 24/03/2025, às 10:22:21, Assinado Digitalmente no dia 24/03/2025, às 10:22:21.

ELI CARLOS DOS ANJOS SANTOS
Prefeito Municipal
CPF: 026.881.125-38

ANDERSON DA CRUZ SANTOS
Tesoureiro
CPF: 034.565.865-58

JURACI TEIXEIRA ROCHA
Controlador Interno

MARCOS O. ALVES JUNIOR
Contador(a)
Reg. Prof.: CRC-BA 030.119/O-7



BA - EXECUTIVO
PREFEITURA MUNICIPAL DE SERRA DO RAMALHO
RELATÓRIO RESUMIDO DE EXECUÇÃO ORÇAMENTÁRIA
DEMONSTRATIVO DE SENTENÇAS JUDICIAIS
ORÇAMENTO FISCAL DA SEGURIDADE SOCIAL
1º BIMESTRE - (JANEIRO - FEVEREIRO) de 2025

Artigos 19, § 4º e 30º, § 7º da L.C. 101/00 (Portaria TCM/BA Nº 460)

Beneficiário	Determinação		Nº NE de Origem	Pagamento		
	Data	Valor		Data	Valor	Nº do PP
TOTAL						

ELI CARLOS DOS ANJOS SANTOS
Prefeito Municipal
CPF: 026.881.125-38

ANDERSON DA CRUZ SANTOS
Tesoureiro
CPF: 034.565.865-58

JURÁCI TEIXEIRA ROCHA
Controlador Interno

MARCOS O. ALVES JUNIOR
Contador(a)
Reg. Prof.: CRC-BA 030.119/O-7