

RREO - Anexo I (LRF, Art. 52, inciso I, alíneas "a" e "b" do inciso II e §1º)

Em Reais

RECEITAS	PREVISÃO INICIAL	PREVISÃO ATUALIZADA (a)	RECEITAS REALIZADAS				SALDO (a-c)
			No Bimestre (b)	% (b/a)	Até o Bimestre (c)	% (c/a)	
RECEITAS (EXCETO INTRA-ORÇAMENTÁRIAS) (I)	134.515.900,00	134.515.900,00	19.393.587,59	14,42	19.393.587,59	14,42	115.122.312,41
RECEITAS CORRENTES	130.614.400,00	130.614.400,00	19.035.800,68	14,57	19.035.800,68	14,57	111.578.599,32
IMPOSTOS, TAXAS E CONTRIBUIÇÕES DE MELHORIA	4.959.300,00	4.959.300,00	1.095.746,62	22,09	1.095.746,62	22,09	3.863.553,38
Impostos	4.359.300,00	4.359.300,00	1.036.116,85	23,77	1.036.116,85	23,77	3.323.183,15
Impostos sobre a Renda e Proventos de Qualquer Natureza	1.530.200,00	1.530.200,00	597.595,59	39,05	597.595,59	39,05	932.604,41
Impostos sobre a Produção e Circulação de Mercadorias e Serviços	1.880.300,00	1.880.300,00	344.928,11	18,34	344.928,11	18,34	1.535.371,89
Taxas	600.000,00	600.000,00	59.629,77	9,94	59.629,77	9,94	540.370,23
Taxas pelo Exercício do Poder de Polícia	446.000,00	446.000,00	57.982,22	13,00	57.982,22	13,00	388.017,78
Taxas pela Prestação de Serviços	154.000,00	154.000,00	1.647,55	1,07	1.647,55	1,07	152.352,45
CONTRIBUIÇÕES	158.000,00	158.000,00	0,00	0,00	0,00	0,00	158.000,00
Contribuição para o Custeio do Serviço de Iluminação Pública	158.000,00	158.000,00	0,00	0,00	0,00	0,00	158.000,00
RECEITA PATRIMONIAL	2.416.871,00	2.416.871,00	252.449,50	10,45	252.449,50	10,45	2.164.421,50
Valores Mobiliários	2.416.871,00	2.416.871,00	252.449,50	10,45	252.449,50	10,45	2.164.421,50
Juros e Correções Monetárias	2.416.871,00	2.416.871,00	252.449,50	10,45	252.449,50	10,45	2.164.421,50
RECEITA DE SERVIÇOS	5.184.114,00	5.184.114,00	920.416,25	17,75	920.416,25	17,75	4.263.697,75
Outros Serviços	5.184.114,00	5.184.114,00	920.416,25	17,75	920.416,25	17,75	4.263.697,75
TRANSFERÊNCIAS CORRENTES	117.853.615,00	117.853.615,00	16.767.188,31	14,23	16.767.188,31	14,23	101.086.426,69
Transferências da União e de suas Entidades	77.880.295,00	77.880.295,00	11.385.722,41	14,62	11.385.722,41	14,62	66.494.572,59
Transferências Decorrentes de Participação na Receita da União	37.542.495,00	37.542.495,00	5.880.992,56	15,66	5.880.992,56	15,66	31.661.502,44
Transferências das Compensações Financeiras pela Exploração de Recursos Naturais	2.389.000,00	2.389.000,00	126.170,62	5,28	126.170,62	5,28	2.262.829,38
Transferências de Recursos do Sistema Único de Saúde - SUS	12.148.000,00	12.148.000,00	1.080.086,48	8,89	1.080.086,48	8,89	11.067.913,52
Transferências Diretas do FNDE	2.734.100,00	2.734.100,00	221.035,92	8,08	221.035,92	8,08	2.513.064,08
Transf.Rec.Compl.União ao FUNDEB	19.073.300,00	19.073.300,00	4.001.860,13	20,98	4.001.860,13	20,98	15.071.439,87
Transferências de Recursos do Fundo Nacional de Assistência Social - FNAS	1.856.000,00	1.856.000,00	68.862,80	3,71	68.862,80	3,71	1.787.137,20
Transferências de Convênios da União e de Suas Entidades	250.000,00	250.000,00	0,00	0,00	0,00	0,00	250.000,00
Outras Transferências de Recursos da União e de suas Entidades	1.887.400,00	1.887.400,00	6.713,90	0,36	6.713,90	0,36	1.880.686,10
Transferências dos Estados e do Distrito Federal e de suas Entidades	10.192.720,00	10.192.720,00	1.102.148,95	10,81	1.102.148,95	10,81	9.090.571,05
Participação na Receita dos Estados e Distrito Federal	8.313.920,00	8.313.920,00	1.084.275,77	13,04	1.084.275,77	13,04	7.229.644,23
Transferências de Recursos do Sistema Único de Saúde - SUS	861.000,00	861.000,00	12.000,00	1,39	12.000,00	1,39	849.000,00
Transferências de Convênios dos Estados e DF e de Suas Entidades	460.000,00	460.000,00	0,00	0,00	0,00	0,00	460.000,00
TRANSFs de Conv.dos Est	557.800,00	557.800,00	5.873,18	1,05	5.873,18	1,05	551.926,82
Transf.Rec.do FMDE.Básica Valoriz.Profis.da Educ-FUNDEB	29.780.600,00	29.780.600,00	4.279.316,95	14,37	4.279.316,95	14,37	25.501.283,05
OUTRAS RECEITAS CORRENTES	42.500,00	42.500,00	0,00	0,00	0,00	0,00	42.500,00
Multas Administrativas, Contratuais e Judiciais	20.000,00	20.000,00	0,00	0,00	0,00	0,00	20.000,00
Multas Administrativas, Contratuais e Judiciais	20.000,00	20.000,00	0,00	0,00	0,00	0,00	20.000,00
Indenizações, Restituições e Ressarcimentos	17.000,00	17.000,00	0,00	0,00	0,00	0,00	17.000,00
Indenizações	6.000,00	6.000,00	0,00	0,00	0,00	0,00	6.000,00
Restituições	11.000,00	11.000,00	0,00	0,00	0,00	0,00	11.000,00
Demais Receitas Correntes	5.500,00	5.500,00	0,00	0,00	0,00	0,00	5.500,00
Demais Receitas Correntes	5.500,00	5.500,00	0,00	0,00	0,00	0,00	5.500,00
RECEITAS DE CAPITAL	3.901.500,00	3.901.500,00	357.786,91	9,17	357.786,91	9,17	3.543.713,09
OPERAÇÕES DE CRÉDITO	30.000,00	30.000,00	0,00	0,00	0,00	0,00	30.000,00
Operações de Crédito - Mercado Interno	30.000,00	30.000,00	0,00	0,00	0,00	0,00	30.000,00

## PREFEITURA MUNICIPAL DE CARINHANHA

## RELATÓRIO RESUMIDO DE EXECUÇÃO ORÇAMENTÁRIA

## BALANÇO ORÇAMENTÁRIO

## ORÇAMENTO FISCAL DA SEGURIDADE SOCIAL

(Janeiro a Fevereiro) - 1º Bimestre de 2023

Operações de Crédito - Mercado Interno	30.000,00	30.000,00	0,00	0,00	0,00	0,00	30.000,00
ALIENAÇÃO DE BENS	111.500,00	111.500,00	0,00	0,00	0,00	0,00	111.500,00
Alienação de Bens Móveis	76.500,00	76.500,00	0,00	0,00	0,00	0,00	76.500,00
Alienação de Bens Móveis e Semoventes	76.500,00	76.500,00	0,00	0,00	0,00	0,00	76.500,00
Alienação de Bens Imóveis	35.000,00	35.000,00	0,00	0,00	0,00	0,00	35.000,00
Alienação de Bens Imóv	35.000,00	35.000,00	0,00	0,00	0,00	0,00	35.000,00
TRANSFERÊNCIAS DE CAPITAL	3.760.000,00	3.760.000,00	357.786,91	9,52	357.786,91	9,52	3.402.213,09
Transferências da União e de suas Entidades	3.310.000,00	3.310.000,00	357.786,91	10,81	357.786,91	10,81	2.952.213,09
Transferências dos Estados e do Distrito Federal e de suas Entidades	450.000,00	450.000,00	0,00	0,00	0,00	0,00	450.000,00
Transferências de Convênios dos Estados e DF e de Suas Entidades	450.000,00	450.000,00	0,00	0,00	0,00	0,00	450.000,00
RECEITAS (INTRA-ORÇAMENTÁRIAS) (II)	256.100,00	256.100,00	0,00	0,00	0,00	0,00	256.100,00
SUBTOTAL DAS RECEITAS (III) = (I + II)	134.772.000,00	134.772.000,00	19.393.587,59	14,39	19.393.587,59	14,39	115.378.412,41
OPERAÇÕES DE CRÉDITO / REFINANCIAMENTO (IV)	0,00	0,00	0,00	0,00	0,00	0,00	0,00
Operações de Crédito - Mercado Interno	0,00	0,00	0,00	0,00	0,00	0,00	0,00
Mobiliária	0,00	0,00	0,00	0,00	0,00	0,00	0,00
Contratual	0,00	0,00	0,00	0,00	0,00	0,00	0,00
Operações de Crédito - Mercado Externo	0,00	0,00	0,00	0,00	0,00	0,00	0,00
Mobiliária	0,00	0,00	0,00	0,00	0,00	0,00	0,00
Contratual	0,00	0,00	0,00	0,00	0,00	0,00	0,00
SUBTOTAL COM REFINANCIAMENTO (V) = (III + IV)	134.772.000,00	134.772.000,00	19.393.587,59	14,39	19.393.587,59	14,39	115.378.412,41
DÉFICIT (VI) <sup>1</sup>	--	--	--	--	0,00	--	--
TOTAL (VII) = (V + VI)	134.772.000,00	134.772.000,00	19.393.587,59	14,39	19.393.587,59	14,39	115.378.412,41
SALDOS DE EXERCÍCIOS ANTERIORES	--	--	--	--	--	--	--
Recursos Arrecadados em Exercícios Anteriores - RPPS	--	--	--	--	--	--	--
Superávit Financeiro Utilizado para Créditos Adicionais	--	--	--	--	--	--	--

DESPESAS	DOTAÇÃO INICIAL (d)	DOTAÇÃO ATUALIZADA (e)	DESPESAS EMPENHADAS		SALDO (g)=(e-f)	DESPESAS LIQUIDADAS		SALDO (i)=(e-h)	DESPESAS PAGAS ATÉ O MÊS (j)	INSCRITAS EM RESTOS A PAGAR NÃO PROCESSADOS (k)
			No Bimestre	Até o Bimestre (f)		No Bimestre	Até o Bimestre (h)			
DESPESAS (EXCETO INTRA-ORÇAMENTÁRIAS) (VIII)	134.772.000,00	134.772.000,00	30.537.123,17	30.537.123,17	104.234.876,83	15.680.128,20	15.680.128,20	119.091.871,80	11.322.777,18	0,00
DESPESAS CORRENTES	115.012.639,00	115.227.629,77	27.476.266,24	27.476.266,24	87.751.363,53	13.862.639,43	13.862.639,43	101.364.990,34	9.598.983,58	0,00
PESSOAL E ENCARGOS SOCIAIS	64.531.021,00	64.289.892,07	12.178.041,98	12.178.041,98	52.111.850,09	8.772.080,03	8.772.080,03	55.517.812,04	5.550.986,53	0,00
JUROS E ENCARGOS DA DIVIDA	11.611,00	11.611,00	0,00	0,00	11.611,00	0,00	0,00	11.611,00	0,00	0,00
OUTRAS DESPESAS CORRENTES	50.470.007,00	50.926.126,70	15.298.224,26	15.298.224,26	35.627.902,44	5.090.559,40	5.090.559,40	45.835.567,30	4.047.997,05	0,00
DESPESAS DE CAPITAL	19.609.361,00	19.394.370,23	3.060.856,93	3.060.856,93	16.333.513,30	1.817.488,77	1.817.488,77	17.576.881,46	1.723.793,60	0,00
INVESTIMENTOS	17.809.884,00	17.633.169,23	2.500.856,93	2.500.856,93	15.132.312,30	1.473.717,99	1.473.717,99	16.159.451,24	1.380.022,82	0,00
INVERSOES FINANCEIRAS	145.083,00	106.807,00	0,00	0,00	106.807,00	0,00	0,00	106.807,00	0,00	0,00
AMORTIZACAO DA DIVIDA	1.654.394,00	1.654.394,00	560.000,00	560.000,00	1.094.394,00	343.770,78	343.770,78	1.310.623,22	343.770,78	0,00
RESERVA DE CONTINGENCIA	150.000,00	150.000,00	0,00	0,00	150.000,00	0,00	0,00	150.000,00	0,00	0,00
RESERVA DE CONTIGÊNCIA	150.000,00	150.000,00	0,00	0,00	150.000,00	0,00	0,00	150.000,00	0,00	0,00
DESPESAS (INTRA-ORÇAMENTÁRIAS) (IX)	0,00	0,00	0,00	0,00	0,00	0,00	0,00	0,00	0,00	0,00
<b>SUBTOTAL DAS DESPESAS (X) = (VIII + IX)</b>	<b>134.772.000,00</b>	<b>134.772.000,00</b>	<b>30.537.123,17</b>	<b>30.537.123,17</b>	<b>104.234.876,83</b>	<b>15.680.128,20</b>	<b>15.680.128,20</b>	<b>119.091.871,80</b>	<b>11.322.777,18</b>	<b>0,00</b>
AMORTIZAÇÃO DA DÍV. / REFINANCIAMENTO (XI)	0,00	0,00	0,00	0,00	0,00	0,00	0,00	0,00	0,00	0,00
Amortização da Dívida Interna	0,00	0,00	0,00	0,00	0,00	0,00	0,00	0,00	0,00	0,00
Dívida Mobiliária	0,00	0,00	0,00	0,00	0,00	0,00	0,00	0,00	0,00	0,00
Outras Dívidas	0,00	0,00	0,00	0,00	0,00	0,00	0,00	0,00	0,00	0,00
Amortização da Dívida Externa	0,00	0,00	0,00	0,00	0,00	0,00	0,00	0,00	0,00	0,00
Dívida Mobiliária	0,00	0,00	0,00	0,00	0,00	0,00	0,00	0,00	0,00	0,00
Outras Dívidas	0,00	0,00	0,00	0,00	0,00	0,00	0,00	0,00	0,00	0,00
<b>SUBTOTAL C/ REFINANCIAMENTO (XII) = (X + XI)</b>	<b>134.772.000,00</b>	<b>134.772.000,00</b>	<b>30.537.123,17</b>	<b>30.537.123,17</b>	<b>104.234.876,83</b>	<b>15.680.128,20</b>	<b>15.680.128,20</b>	<b>119.091.871,80</b>	<b>11.322.777,18</b>	<b>0,00</b>
SUPERÁVIT (XIII)	--	--	--	0,00	--	--	3.713.459,39	--	--	--
<b>TOTAL (XIV) = (XII + XIII)</b>	<b>134.772.000,00</b>	<b>134.772.000,00</b>	<b>30.537.123,17</b>	<b>30.537.123,17</b>	<b>104.234.876,83</b>	<b>15.680.128,20</b>	<b>19.393.587,59</b>	<b>119.091.871,80</b>	<b>11.322.777,18</b>	<b>0,00</b>
RESERVA DO RPPS	0,00	0,00	0,00	0,00	0,00	0,00	0,00	0,00	0,00	0,00

FONTE: Sistema: Sistema CONTÁBIL, Unidade Responsável: PREFEITURA MUNICIPAL DE CARINHANHA, Emissão: 29/03/2023, às 10:45:28, Assinado Digitalmente no dia 29/03/2023, às 10:45:28.

1 O déficit será apurado pela diferença entre a receita realizada e a despesa liquidada nos cinco primeiros bimestres e a despesa empenhada no último bimestre.

2 Essa linha será apresentada somente no Demonstrativo aplicado aos Estados



FRANCISCA ALVES DE SOUZA  
Prefeita Municipal  
CPF: 594.622.305-44



GONCALO MOREIRA FARIAS  
Tesoureiro  
CPF: 541.496.307-04

Ricardo Neves de Oliveira  
CPF: 886.068.565-68  
BA: 029331/0-0  
Rua Barão de Caetité - Bahia

RICARDO NEVES DE OLIVEIRA  
Contador(a)  
CPF: 886.068.565-68

BA - EXECUTIVO

PREFEITURA MUNICIPAL DE CARINHANHA

RELATÓRIO RESUMIDO DE EXECUÇÃO ORÇAMENTÁRIA

DEMONSTRATIVO DA EXECUÇÃO DAS DESPESAS POR FUNÇÃO/SUBFUNÇÃO

ORÇAMENTO FISCAL DA SEGURIDADE SOCIAL

(Janeiro a Fevereiro) - 1º Bimestre de 2023

RREO - Anexo 2 (LRF, Art. 52, inciso II, alínea "c")

FUNÇÃO / SUBFUNÇÃO	DOTAÇÃO INICIAL	DOTAÇÃO ATUALIZADA (a)	DESPESAS EMPENHADAS			SALDO (c) = (a-b)	DESPESAS LIQUIDADAS			SALDO (e) = (a-d)	INSCRITAS EM RESTOS A PAGAR NÃO PROCESSADOS' (f)
			No Bimestre	Até o Bimestre (b)	% (b/total b)		No Bimestre	Até o Bimestre (d)	% (d/total d)		
DESPESAS (EXCETO INTRA-ORÇAMENTÁRIAS) (I)	134.772.000,00	134.772.000,00	30.537.123,17	30.537.123,17	100,00	104.234.876,83	15.680.128,20	15.680.128,20	100,00	119.091.871,80	0,00
LEGISLATIVA	4.159.323,00	4.159.323,00	1.559.957,77	1.559.957,77	5,11	2.599.365,23	364.383,48	364.383,48	2,32	3.794.939,52	0,00
Ação Legislativa	4.159.323,00	4.159.323,00	1.559.957,77	1.559.957,77	5,11	2.599.365,23	364.383,48	364.383,48	2,32	3.794.939,52	0,00
JUDICIÁRIA	590.000,00	590.000,00	112.000,00	112.000,00	0,37	478.000,00	52.149,28	52.149,28	0,33	537.850,72	0,00
Ação Judiciária	590.000,00	590.000,00	112.000,00	112.000,00	0,37	478.000,00	52.149,28	52.149,28	0,33	537.850,72	0,00
ADMINISTRAÇÃO	8.032.990,00	8.077.513,00	2.801.558,35	2.801.558,35	9,17	5.275.954,65	821.336,72	821.336,72	5,24	7.256.176,28	0,00
ADMINISTRAÇÃO GERAL	6.288.038,00	6.332.561,00	2.223.558,35	2.223.558,35	7,28	4.109.002,65	721.556,72	721.556,72	4,60	5.611.004,28	0,00
Administração Financeira	636.759,00	636.759,00	426.000,00	426.000,00	1,40	210.759,00	80.940,00	80.940,00	0,52	555.819,00	0,00
Formação de Recursos Humanos	17.422,00	17.422,00	0,00	0,00	0,00	17.422,00	0,00	0,00	0,00	17.422,00	0,00
Administração de Receitas	555.920,00	555.920,00	50.000,00	50.000,00	0,16	505.920,00	12.000,00	12.000,00	0,08	543.920,00	0,00
Comunicação Social	410.000,00	410.000,00	102.000,00	102.000,00	0,33	308.000,00	6.840,00	6.840,00	0,04	403.160,00	0,00
Serviços Urbanos	124.851,00	124.851,00	0,00	0,00	0,00	124.851,00	0,00	0,00	0,00	124.851,00	0,00
SEGURANÇA PÚBLICA	153.766,00	153.766,00	0,00	0,00	0,00	153.766,00	0,00	0,00	0,00	153.766,00	0,00
Policiamento	135.500,00	135.500,00	0,00	0,00	0,00	135.500,00	0,00	0,00	0,00	135.500,00	0,00
Defesa Civil	18.266,00	18.266,00	0,00	0,00	0,00	18.266,00	0,00	0,00	0,00	18.266,00	0,00
ASSISTÊNCIA SOCIAL	3.897.563,00	3.862.344,00	1.095.058,41	1.095.058,41	3,59	2.767.285,59	344.972,57	344.972,57	2,20	3.517.371,43	0,00
Assistência ao Portador de Deficiência	41.138,00	41.138,00	0,00	0,00	0,00	41.138,00	0,00	0,00	0,00	41.138,00	0,00
Assistência Comunitária	3.506.864,00	3.468.094,00	1.057.211,41	1.057.211,41	3,46	2.410.882,59	329.524,79	329.524,79	2,10	3.138.569,21	0,00
Fomento ao Trabalho	349.561,00	353.112,00	37.847,00	37.847,00	0,12	315.265,00	15.447,78	15.447,78	0,10	337.664,22	0,00
PREVIDÊNCIA SOCIAL	667.455,00	665.455,00	235.300,00	235.300,00	0,77	430.155,00	104.177,87	104.177,87	0,66	561.277,13	0,00
Previdência Básica	667.455,00	665.455,00	235.300,00	235.300,00	0,77	430.155,00	104.177,87	104.177,87	0,66	561.277,13	0,00
SAÚDE	25.097.347,00	25.097.527,00	5.761.862,54	5.761.862,54	18,87	19.335.664,46	2.862.406,54	2.862.406,54	18,25	22.235.120,46	0,00
ADMINISTRAÇÃO GERAL	23.184,00	23.184,00	0,00	0,00	0,00	23.184,00	0,00	0,00	0,00	23.184,00	0,00
Atenção Básica	17.115.550,00	17.117.272,79	4.633.461,00	4.633.461,00	15,17	12.483.811,79	2.540.346,74	2.540.346,74	16,20	14.576.926,05	0,00
Assistência Hospitalar e Ambulatorial	7.134.140,00	7.088.687,71	840.985,00	840.985,00	2,75	6.247.702,71	127.001,30	127.001,30	0,81	6.961.686,41	0,00
Suporte Profilático e Terapêutico	151.120,00	195.029,50	112.564,54	112.564,54	0,37	82.464,96	60.142,50	60.142,50	0,38	134.887,00	0,00
Vigilância Sanitária	325.376,00	325.376,00	50.000,00	50.000,00	0,16	275.376,00	20.064,00	20.064,00	0,13	305.312,00	0,00
Vigilância Epidemiológica	308.900,00	308.900,00	124.852,00	124.852,00	0,41	184.048,00	114.852,00	114.852,00	0,73	194.048,00	0,00

Habitação Urbana	39.077,00	39.077,00	0,00	0,00	0,00	39.077,00	0,00	0,00	0,00	39.077,00	0,00
EDUCAÇÃO	61.704.514,00	61.700.661,60	9.734.902,65	9.734.902,65	31,88	51.965.758,95	6.805.192,57	6.805.192,57	43,40	54.895.469,03	0,00
ADMINISTRAÇÃO GERAL	510.000,00	510.000,00	0,00	0,00	0,00	510.000,00	0,00	0,00	0,00	510.000,00	0,00
Alimentação e Nutrição	1.321.191,00	1.321.191,00	930.231,83	930.231,83	3,05	390.959,17	0,00	0,00	0,00	1.321.191,00	0,00
Ensino Fundamental	53.281.617,00	53.277.764,60	8.804.670,82	8.804.670,82	28,83	44.473.093,78	6.805.192,57	6.805.192,57	43,40	46.472.572,03	0,00
Ensino Médio	28.412,00	28.412,00	0,00	0,00	0,00	28.412,00	0,00	0,00	0,00	28.412,00	0,00
Educação Infantil	6.496.229,00	6.496.229,00	0,00	0,00	0,00	6.496.229,00	0,00	0,00	0,00	6.496.229,00	0,00
Educação Especial	67.065,00	67.065,00	0,00	0,00	0,00	67.065,00	0,00	0,00	0,00	67.065,00	0,00
CULTURA	2.908.315,00	2.919.529,00	1.264.128,45	1.264.128,45	4,14	1.655.400,55	1.084.781,93	1.084.781,93	6,92	1.834.747,07	0,00
Difusão Cultural	2.908.315,00	2.919.529,00	1.264.128,45	1.264.128,45	4,14	1.655.400,55	1.084.781,93	1.084.781,93	6,92	1.834.747,07	0,00
URBANISMO	14.949.924,00	15.357.147,74	3.079.785,10	3.079.785,10	10,09	12.277.362,64	1.788.407,30	1.788.407,30	11,41	13.568.740,44	0,00
Infra-estrutura Urbana	10.878.217,00	11.402.505,24	3.002.669,10	3.002.669,10	9,83	8.399.836,14	1.772.814,30	1.772.814,30	11,31	9.629.690,94	0,00
Serviços Urbanos	4.071.707,00	3.954.642,50	77.116,00	77.116,00	0,25	3.877.526,50	15.593,00	15.593,00	0,10	3.939.049,50	0,00
HABITAÇÃO	323.203,00	120.437,66	0,00	0,00	0,00	120.437,66	0,00	0,00	0,00	120.437,66	0,00
Habitação Urbana	323.203,00	120.437,66	0,00	0,00	0,00	120.437,66	0,00	0,00	0,00	120.437,66	0,00
SANEAMENTO	5.604.423,00	5.561.597,00	3.195.179,17	3.195.179,17	10,46	2.366.417,83	658.650,34	658.650,34	4,20	4.902.946,66	0,00
Saneamento Básico Urbano	5.604.423,00	5.561.597,00	3.195.179,17	3.195.179,17	10,46	2.366.417,83	658.650,34	658.650,34	4,20	4.902.946,66	0,00
GESTÃO AMBIENTAL	405.716,00	407.739,00	148.227,01	148.227,01	0,49	259.511,99	59.174,14	59.174,14	0,38	348.564,86	0,00
Preservação e Conservação Ambiental	405.716,00	407.739,00	148.227,01	148.227,01	0,49	259.511,99	59.174,14	59.174,14	0,38	348.564,86	0,00
AGRICULTURA	1.560.250,00	1.480.248,36	650.881,22	650.881,22	2,13	829.367,14	331.044,59	331.044,59	2,11	1.149.203,77	0,00
Abastecimento	1.391.191,00	1.343.700,36	650.881,22	650.881,22	2,13	692.819,14	331.044,59	331.044,59	2,11	1.012.655,77	0,00
Extensão Rural	139.709,00	107.198,00	0,00	0,00	0,00	107.198,00	0,00	0,00	0,00	107.198,00	0,00
Promoção Da Produção Agropecuária	29.350,00	29.350,00	0,00	0,00	0,00	29.350,00	0,00	0,00	0,00	29.350,00	0,00
COMÉRCIO E SERVIÇOS	196.530,00	167.464,00	0,00	0,00	0,00	167.464,00	0,00	0,00	0,00	167.464,00	0,00
Promoção Comercial	196.530,00	167.464,00	0,00	0,00	0,00	167.464,00	0,00	0,00	0,00	167.464,00	0,00
ENERGIA	1.532.904,00	1.455.088,70	157.680,09	157.680,09	0,52	1.297.408,61	57.680,09	57.680,09	0,37	1.397.408,61	0,00
Energia Elétrica	1.532.904,00	1.455.088,70	157.680,09	157.680,09	0,52	1.297.408,61	57.680,09	57.680,09	0,37	1.397.408,61	0,00
TRANSPORTE	845.644,00	882.213,94	148.638,94	148.638,94	0,49	733.575,00	0,00	0,00	0,00	882.213,94	0,00
Transporte Rodoviário	845.644,00	882.213,94	148.638,94	148.638,94	0,49	733.575,00	0,00	0,00	0,00	882.213,94	0,00
DESPORTO E LAZER	494.512,00	466.324,00	31.963,47	31.963,47	0,10	434.360,53	2.000,00	2.000,00	0,01	464.324,00	0,00
Desporto Comunitário	494.512,00	466.324,00	31.963,47	31.963,47	0,10	434.360,53	2.000,00	2.000,00	0,01	464.324,00	0,00
ENCARGOS ESPECIAIS	1.497.621,00	1.497.621,00	560.000,00	560.000,00	1,83	937.621,00	343.770,78	343.770,78	2,19	1.153.850,22	0,00
Serviço da Dívida Interna	1.497.621,00	1.497.621,00	560.000,00	560.000,00	1,83	937.621,00	343.770,78	343.770,78	2,19	1.153.850,22	0,00
RESERVA DE CONTINGÊNCIA	150.000,00	150.000,00	0,00	0,00	0,00	150.000,00	0,00	0,00	0,00	150.000,00	0,00
Reserva de Contingência	150.000,00	150.000,00	0,00	0,00	0,00	150.000,00	0,00	0,00	0,00	150.000,00	0,00

DESPESAS (INTRA-ORÇAMENTÁRIAS) (II)	0,00	0,00	0,00	0,00	0,00	0,00	0,00	0,00	0,00	0,00	0,00
<b>TOTAL (III) = (I + II)</b>	<b>134.772.000,00</b>	<b>134.772.000,00</b>	<b>30.537.123,17</b>	<b>30.537.123,17</b>	<b>100,00</b>	<b>104.234.876,83</b>	<b>15.680.128,20</b>	<b>15.680.128,20</b>	<b>100,00</b>	<b>119.091.871,80</b>	<b>0,00</b>

FONTE: Sistema: Sistema CONTÁBIL, Unidade Responsável: PREFEITURA MUNICIPAL DE CARINHANHA, Emissão: 29/03/2023, às 10:45:30, Assinado Digitalmente no dia 29/03/2023, às 10:45:30.

1 Essa coluna poderá ser apresentada somente no último bimestre





---

FRANCISCA ALVES DE SOUZA  
 Prefeita Municipal  
 CPF: 594.622.305-44




---

GONCALO MOREIRA FARIAS  
 Tesoureiro  
 CPF: 541.496.307-04




---

RICARDO NEVES DE OLIVEIRA  
 Contador(a)  
 CPF: 886.068.565-68

BA - EXECUTIVO

**PREFEITURA MUNICIPAL DE CARINHANHA**

RELATÓRIO RESUMIDO DE EXECUÇÃO ORÇAMENTÁRIA

**DEMONSTRATIVO DA RECEITA CORRENTE LÍQUIDA**

ORÇAMENTO FISCAL DA SEGURIDADE SOCIAL

Março de 2022 até Fevereiro de 2023

RREO - Anexo 3 (LRF, Art. 53, inciso I)

Em Reais

ESPECIFICAÇÃO	RECEITAS REALIZADAS												TOTAL (ÚLT. 12 M.)	PREVISÃO ATUALIZADA 2023
	03/2022	04/2022	05/2022	06/2022	07/2022	08/2022	09/2022	10/2022	11/2022	12/2022	01/2023	02/2023		
RECEITAS CORRENTES (I)	8.863.169,18	8.490.668,44	9.138.314,74	8.816.848,81	14.566.810,32	8.778.696,67	9.204.550,08	8.303.259,11	9.481.358,00	17.436.971,00	10.733.688,84	10.041.627,53	123.855.962,72	141.496.720,00
Impostos, Taxas e Contribuições de Melhoria	157.772,50	206.142,75	211.494,72	213.781,38	188.138,07	198.675,04	1.481.291,78	441.647,08	425.511,44	683.404,57	628.595,91	467.150,71	5.303.605,95	4.959.300,00
IPTU	12.089,83	8.874,77	21.037,62	44.365,49	55.251,11	46.691,71	26.685,35	23.310,77	82.732,08	49.906,30	64.464,76	14.429,02	449.838,81	644.800,00
ISS	71.135,64	158.470,72	76.692,67	125.665,02	94.917,84	108.833,57	227.715,20	382.205,44	161.949,81	180.622,29	210.807,35	134.120,76	1.933.136,31	1.880.300,00
ITBI	8.239,69	3.800,00	66.552,02	17.698,18	1.523,39	7.900,00	46.441,11	6.310,41	2.694,82	3.185,01	8.800,00	5.899,37	179.044,00	304.000,00
IRRF	50.379,17	23.334,52	32.794,46	21.211,14	23.160,35	24.458,69	1.174.885,71	23.450,29	156.283,21	445.830,92	307.017,50	290.578,09	2.573.384,05	1.530.200,00
Outros Impostos, Taxas e Contribuições de Melhoria	15.928,17	11.662,74	14.417,95	4.841,55	13.285,38	10.791,07	5.564,41	6.370,17	21.851,52	3.860,05	37.506,30	22.123,47	168.202,78	600.000,00
Contribuições	0,00	0,00	0,00	0,00	0,00	0,00	0,00	0,00	0,00	0,00	0,00	0,00	0,00	158.000,00
Receita Patrimonial	86.923,97	71.484,85	97.639,57	94.638,53	119.423,58	140.598,31	110.846,98	86.421,14	88.666,85	158.235,48	129.649,39	122.800,11	1.307.328,76	2.416.871,00
Rendimentos de Aplicação Financeira	86.923,97	71.484,85	97.639,57	94.638,53	119.423,58	140.598,31	110.846,98	86.421,14	88.666,85	158.235,48	129.649,39	122.800,11	1.307.328,76	2.416.871,00
Outras Receitas Patrimoniais	0,00	0,00	0,00	0,00	0,00	0,00	0,00	0,00	0,00	0,00	0,00	0,00	0,00	0,00
Receita Agropecuária	0,00	0,00	0,00	0,00	0,00	0,00	0,00	0,00	0,00	0,00	0,00	0,00	0,00	0,00
Receita Industrial	0,00	0,00	0,00	0,00	0,00	0,00	0,00	0,00	0,00	0,00	0,00	0,00	0,00	0,00
Receita de Serviços	383.207,59	378.144,28	388.469,55	369.709,82	443.292,00	433.892,03	404.107,18	416.857,00	431.805,39	490.492,66	509.285,36	411.130,89	5.060.393,75	5.184.114,00
Transferências Correntes	8.235.265,12	7.834.896,56	8.440.710,45	8.138.719,08	13.815.956,67	8.005.531,29	7.208.304,14	7.347.479,20	8.519.824,69	16.096.211,44	9.466.158,18	9.040.545,82	112.149.602,64	128.735.935,00
Cota-Parte do FPM	2.343.923,82	2.778.379,71	3.090.670,16	2.891.911,73	3.892.331,23	2.827.989,25	2.604.537,06	2.478.128,91	3.114.556,93	4.839.396,95	3.163.333,20	4.186.408,11	38.211.567,06	46.349.335,00
Cota-Parte do ICMS	780.754,22	649.658,83	776.850,46	604.901,79	681.254,10	784.257,24	587.533,44	657.547,27	687.984,83	764.226,87	546.976,67	547.878,67	8.069.824,39	9.387.800,00
Cota-Parte do IPVA	43.364,30	52.318,14	49.597,79	60.250,49	62.609,16	80.642,65	58.291,70	47.235,79	57.583,94	81.668,53	69.242,05	182.241,45	845.045,99	860.600,00
Cota-Parte do ITR	120,41	536,26	547,31	1.005,16	1.088,56	623,11	5.288,66	6.929,22	966,39	510,16	989,23	510,08	19.114,55	9.000,00
Transferências da LC 61/1989	4.316,12	4.389,62	2.333,69	3.292,58	3.393,85	2.703,30	3.566,24	3.639,65	2.646,57	3.760,24	4.116,76	2.935,74	41.094,36	84.000,00
Transferências do FUNDEB	3.001.880,71	3.540.893,82	3.307.395,66	3.385.720,47	7.162.703,68	3.511.920,68	3.122.197,17	3.299.047,71	3.522.716,72	9.322.515,88	4.964.377,62	3.316.799,46	51.458.169,58	49.313.900,00
Outras Transferências Correntes	2.060.905,54	808.720,18	1.213.315,38	1.191.636,86	2.012.576,09	797.395,06	826.889,87	854.950,65	1.133.369,31	1.084.132,81	717.122,65	803.772,31	13.504.786,71	22.731.300,00
Outras Receitas Correntes	0,00	0,00	0,45	0,00	0,00	0,00	0,00	10.854,69	15.549,63	8.626,85	0,00	0,00	35.031,62	42.500,00
DEDUÇÕES (II)	-633.632,40	-696.178,48	-783.532,99	-711.613,73	-645.027,45	-738.702,30	-600.099,69	-637.968,13	-772.218,26	-835.943,41	-756.108,12	-983.407,57	-8.794.432,53	-10.882.320,00
Contrib. do Servidor para o Plano de Previdência	0,00	0,00	0,00	0,00	0,00	0,00	0,00	0,00	0,00	0,00	0,00	0,00	0,00	0,00
Compensação Financ. entre Regimes Previdência	0,00	0,00	0,00	0,00	0,00	0,00	0,00	0,00	0,00	0,00	0,00	0,00	0,00	0,00
Rendimentos de Aplicações de Recursos Previdenciários	0,00	0,00	0,00	0,00	0,00	0,00	0,00	0,00	0,00	0,00	0,00	0,00	0,00	0,00
Dedução de Receita para Formação do FUNDEB	-633.632,40	-696.178,48	-783.532,99	-711.613,73	-645.027,45	-738.702,30	-600.099,69	-637.968,13	-772.218,26	-835.943,41	-756.108,12	-983.407,57	-8.794.432,53	-10.882.320,00
<b>RECEITA CORRENTE LÍQUIDA (III) = (I - II)</b>	<b>8.229.536,78</b>	<b>7.794.489,96</b>	<b>8.354.781,75</b>	<b>8.105.235,08</b>	<b>13.921.782,87</b>	<b>8.039.994,37</b>	<b>8.604.450,39</b>	<b>7.665.290,98</b>	<b>8.709.139,74</b>	<b>16.601.027,59</b>	<b>9.977.580,72</b>	<b>9.058.219,96</b>	<b>115.061.530,19</b>	<b>130.614.400,00</b>
(-) Transferências obrigatórias da União relativas às emendas individuais (art. 166-A, § 1º, da CF) (IV)	0,00	0,00	0,00	0,00	0,00	0,00	59,48	0,00	0,00	0,00	0,00	0,00	59,48	0,00
<b>RECEITA CORRENTE LÍQUIDA AJUSTADA PARA CÁLCULO DOS LIMITES DE ENVIDAMENTO (V) = (III - IV)</b>	<b>8.229.536,78</b>	<b>7.794.489,96</b>	<b>8.354.781,75</b>	<b>8.105.235,08</b>	<b>13.921.782,87</b>	<b>8.039.994,37</b>	<b>8.604.390,91</b>	<b>7.665.290,98</b>	<b>8.709.139,74</b>	<b>16.601.027,59</b>	<b>9.977.580,72</b>	<b>9.058.219,96</b>	<b>115.061.470,71</b>	<b>130.614.400,00</b>
(-) Transferências obrigatórias da União relativas às emendas de bancada (art. 166, § 16, da CF) (VI)	0,00	0,00	0,00	0,00	0,00	0,00	0,00	0,00	0,00	0,00	0,00	0,00	0,00	0,00
<b>RECEITA CORRENTE LÍQUIDA AJUSTADA PARA CÁLCULO DOS LIMITES DA DESPESA COM PESSOAL (VII) = (V - VI)</b>	<b>8.229.536,78</b>	<b>7.794.489,96</b>	<b>8.354.781,75</b>	<b>8.105.235,08</b>	<b>13.921.782,87</b>	<b>8.039.994,37</b>	<b>8.604.390,91</b>	<b>7.665.290,98</b>	<b>8.709.139,74</b>	<b>16.601.027,59</b>	<b>9.977.580,72</b>	<b>9.058.219,96</b>	<b>115.061.470,71</b>	<b>130.614.400,00</b>

FONTE: Sistema: Sistema CONTÁBIL, Unidade Responsável: PREFEITURA MUNICIPAL DE CARINHANHA, Emissão: 29/03/2023, às 10:44:05, Assinado Digitalmente no dia 29/03/2023, às 10:44:05.



---

FRANCISCA ALVES DE SOUZA  
Prefeita Municipal  
CPF: 594.622.305-44



---

GONCALO MOREIRA FARIAS  
Tesoureiro  
CPF: 541.496.307-04



---

RICARDO NEVES DE OLIVEIRA  
Contador(a)  
CPF: 886.068.565-68



BA - EXECUTIVO

**PREFEITURA MUNICIPAL DE CARINHANHA**

RELATÓRIO RESUMIDO DE EXECUÇÃO ORÇAMENTÁRIA

**DEMONSTRATIVO DAS RECEITAS E DESPESAS PREVIDENCIÁRIAS - MUNICÍPIOS**

ORÇAMENTO FISCAL DA SEGURIDADE SOCIAL

(Janeiro a Fevereiro) - 1º Bimestre de 2023

RREO - Anexo 4 (LRF, Art. 53, inciso II)

Em Reais

<b>RECEITAS PREVIDENCIÁRIAS - RPPS (FUNDO EM CAPITALIZAÇÃO)</b>	PREVISÃO ATUALIZADA	RECEITAS REALIZADAS
RECEITAS CORRENTES (I)	0,00	0,00
Receita de Contribuições dos Segurados	0,00	0,00
Ativo	0,00	0,00
Inativo	0,00	0,00
Pensionista	0,00	0,00
Receita de Contribuições Patronais	0,00	0,00
Ativo	0,00	0,00
Inativo	0,00	0,00
Pensionista	0,00	0,00
Receita Patrimonial	0,00	0,00
Receitas Imobiliárias	0,00	0,00
Receitas de Valores Mobiliários	0,00	0,00
Outras Receitas Patrimoniais	0,00	0,00
Receita de Serviços	0,00	0,00
Outras Receitas Correntes	0,00	0,00
Compensação Previdenciária entre os Regimes	0,00	0,00
Aportes Periódicos para Amortização de Déficit Atuarial do RPPS (II)1	0,00	0,00
Demais Receitas Correntes	0,00	0,00
RECEITAS DE CAPITAL (III)	0,00	0,00
Alienação de Bens, Direitos e Ativos	0,00	0,00
Amortização de Empréstimos	0,00	0,00
Outras Receitas de Capital	0,00	0,00
<b>TOTAL DAS RECEITAS PREVIDENCIÁRIAS - RPPS(IV) = (I + III + II)</b>	0,00	0,00

<b>DESPESAS PREVIDENCIÁRIAS - RPPS (FUNDO EM CAPITALIZAÇÃO)</b>	DOTAÇÃO ATUALIZADA	DESPESAS EMPENHADAS	DESPESAS LIQUIDADAS	DESPESAS PAGAS	INSCRITAS EM RESTOS A PAGAR NÃO PROCESSADOS
		Até o Bimestre	Até o Bimestre	Até o Bimestre	No Exercício
Benefícios	0,00	0,00	0,00	0,00	0,00
Aposentadorias	0,00	0,00	0,00	0,00	0,00
Pensões por Morte	0,00	0,00	0,00	0,00	0,00
Outras Despesas Previdenciárias	0,00	0,00	0,00	0,00	0,00
Compensação Previdenciária entre os regimes	0,00	0,00	0,00	0,00	0,00
Demais Despesas Previdenciárias	0,00	0,00	0,00	0,00	0,00
<b>TOTAL DAS DESPESAS DO FUNDO EM CAPITALIZAÇÃO (V)</b>	0,00	0,00	0,00	0,00	0,00
<b>RESULTADO PREVIDENCIÁRIO - FUNDO EM CAPITALIZAÇÃO (VI) = (IV - V) RECURSOS</b>	0,00	0,00	0,00	0,00	--

<b>RECURSOS RPPS ARRECADADOS EM EXERCÍCIOS ANTERIORES</b>	PREVISÃO ORÇAMENTÁRIA
VALOR	0,00

<b>RESERVA ORÇAMENTÁRIA DO RPPS</b>	PREVISÃO ORÇAMENTÁRIA
VALOR	0,00

<b>APORTES DE RECURSOS PARA O FUNDO EM CAPITALIZAÇÃO DO RPPS</b>	<b>APORTES REALIZADOS</b>
Plano de Amortização - Contribuição Patronal Suplementar	0,00
Plano de Amortização - Aporte Periódico de Valores Predefinidos	0,00
Outros Aportes para o RPPS	0,00
Recursos para Cobertura de Déficit Financeiro	0,00

<b>BENS E DIREITOS DO RPPS (FUNDO EM CAPITALIZAÇÃO)</b>	<b>SALDO ATUAL</b>
Caixa e Equivalentes de Caixa	0,00
Investimentos e Aplicações	0,00
Outros Bens e Direitos	0,00

### FUNDO EM REPARTIÇÃO (PLANO FINANCEIRO)

<b>RECEITAS PREVIDENCIÁRIAS - RPPS (FUNDO EM REPARTIÇÃO)</b>	PREVISÃO ATUALIZADA	RECEITAS REALIZADAS
RECEITAS CORRENTES (VII)	0,00	0,00
Receita de Contribuições dos Segurados	0,00	0,00
Ativo	0,00	0,00
Inativo	0,00	0,00
Pensionista	0,00	0,00
Receita de Contribuições Patronais	0,00	0,00
Ativo	0,00	0,00
Inativo	0,00	0,00
Pensionista	0,00	0,00
Receita Patrimonial	0,00	0,00
Receitas Imobiliárias	0,00	0,00
Receitas de Valores Mobiliários	0,00	0,00
Outras Receitas Patrimoniais	0,00	0,00
Receita de Serviços	0,00	0,00
Outras Receitas Correntes	0,00	0,00
Compensação Previdenciária entre os regimes	0,00	0,00
Demais Receitas Correntes	0,00	0,00
RECEITAS DE CAPITAL (VIII)	0,00	0,00
Alienação de Bens, Direitos e Ativos	0,00	0,00
Amortização de Empréstimos	0,00	0,00
Outras Receitas de Capital	0,00	0,00
<b>TOTAL DAS RECEITAS DO FUNDO EM REPARTIÇÃO (IX) = (VII + VIII)</b>	<b>0,00</b>	<b>0,00</b>

<b>DESPESAS PREVIDENCIÁRIAS - RPPS (FUNDO EM REPARTIÇÃO)</b>	DOTAÇÃO ATUALIZADA	DESPESAS EMPENHADAS	DESPESAS LIQUIDADAS	DESPESAS PAGAS	INSCRITAS EM RESTOS A PAGAR NÃO PROCESSADOS
		Até o Bimestre	Até o Bimestre	Até o Bimestre	No Exercício
Benefícios - Civil	0,00	0,00	0,00	0,00	0,00
Aposentadorias	0,00	0,00	0,00	0,00	0,00
Pensões por Morte	0,00	0,00	0,00	0,00	0,00
Outras Despesas Previdenciárias	0,00	0,00	0,00	0,00	0,00
Compensação Previdenciária entre os regimes	0,00	0,00	0,00	0,00	0,00
Demais Despesas Previdenciárias	0,00	0,00	0,00	0,00	0,00
<b>TOTAL DAS DESPESAS DO FUNDO EM REPARTIÇÃO (X)</b>	0,00	0,00	0,00	0,00	0,00
<b>RESULTADO PREVIDENCIÁRIO - FUNDO EM REPARTIÇÃO (XI) = (IX - X)</b>	0,00	0,00	0,00	0,00	--

<b>APORTES DE RECURSOS PARA O FUNDO EM REPARTIÇÃO DO RPPS</b>	<b>APORTES REALIZADOS</b>
Recursos para Cobertura de Insuficiências Financeiras	0,00
Recursos para Formação de Reserva	0,00

<b>BENS E DIREITOS DO RPPS (FUNDO EM REPARTIÇÃO)</b>	<b>SALDO ATUAL</b>
Caixa e Equivalentes de Caixa	0,00
Investimentos e Aplicações	0,00
Outros Bens e Direitos	0,00

<b>RECEITAS DA ADMINISTRAÇÃO - RPPS</b>	PREVISÃO ATUALIZADA	RECEITAS REALIZADAS
RECEITAS CORRENTES	0,00	0,00
<b>TOTAL DAS RECEITAS DA ADMINISTRAÇÃO RPPS - (XII)</b>	0,00	0,00

<b>DESPESAS DA ADMINISTRAÇÃO - RPPS</b>	DOTAÇÃO ATUALIZADA	DESPESAS EMPENHADAS	DESPESAS LIQUIDADAS	DESPESAS PAGAS	INSCRITAS EM RESTOS A PAGAR NÃO PROCESSADOS
		Até o Bimestre	Até o Bimestre	Até o Bimestre	No Exercício
DESPESAS CORRENTES (XIII)	0,00	0,00	0,00	0,00	0,00
DESPESAS DE CAPITAL (XIV)	0,00	0,00	0,00	0,00	0,00
<b>TOTAL DAS DESPESAS DA ADMINISTRAÇÃO RPPS (XV) = (XIII + XIV)</b>	0,00	0,00	0,00	0,00	0,00
<b>RESULTADO DA ADMINISTRAÇÃO RPPS (XVI) = (XII - XV)</b>	0,00	0,00	0,00	0,00	--

<b>BENS E DIREITOS - ADMINISTRAÇÃO DO RPPS</b>	<b>SALDO ATUAL</b>
Caixa e Equivalentes de Caixa	0,00
Investimentos e Aplicações	0,00
Outros Bens e Direitos	0,00

<b>RECEITAS PREVIDENCIÁRIAS (BENEFÍCIOS MANTIDOS PELO TESOIRO)</b>	PREVISÃO ATUALIZADA	RECEITAS REALIZADAS
Contribuições dos Servidores	0,00	0,00
Demais Receitas Previdenciárias	0,00	0,00
<b>TOTAL DAS RECEITAS (BENEFÍCIOS MANTIDOS PELO TESOIRO) (XVII)</b>	0,00	0,00


<b>DESPESAS PREVIDENCIÁRIAS (BENEFÍCIOS MANTIDOS PELO TESOIRO)</b>	DOTAÇÃO ATUALIZADA	DESPESAS EMPENHADAS	DESPESAS LIQUIDADAS	DESPESAS PAGAS	INSCRITAS EM RESTOS A PAGAR NÃO PROCESSADOS
		Até o Bimestre	Até o Bimestre	Até o Bimestre	No Exercício
Aposentadorias	0,00	0,00	0,00	0,00	0,00
Pensões	0,00	0,00	0,00	0,00	0,00
Outros Despesas Previdenciárias	0,00	0,00	0,00	0,00	0,00
<b>TOTAL DAS DESPESAS (BENEFÍCIOS MANTIDOS PELO TESOIRO) (XVIII)</b>	0,00	0,00	0,00	0,00	0,00
<b>RESULTADO DOS BENEFÍCIOS MANTIDOS PELO TESOIRO (XIX) = (XVII - XVIII)2</b>	0,00	0,00	0,00	0,00	--



FRANCISCA ALVES DE SOUZA  
Prefeita Municipal  
CPF: 594.622.305-44



GONCALO MOREIRA FARIAS  
Tesoureiro  
CPF: 541.496.307-04



RICARDO NEVES DE OLIVEIRA  
Contador(a)  
CPF: 886.068.565-68

BA - EXECUTIVO

**PREFEITURA MUNICIPAL DE CARINHANHA**

RELATÓRIO RESUMIDO DE EXECUÇÃO ORÇAMENTÁRIA

**DEMONSTRATIVO DOS RESULTADOS PRIMÁRIO E NOMINAL - MUNICÍPIOS**

ORÇAMENTO FISCAL DA SEGURIDADE SOCIAL

(Janeiro a Fevereiro) - 1º Bimestre de 2023

RREO - Anexo 6 (LRF, Art. 53, inciso III)

Em reais

RECEITAS PRIMÁRIAS	PREVISÃO ATUALIZADA	Até o Bimestre 2023	
		RECEITAS REALIZADAS (a)	
RECEITAS CORRENTES (I)	1.605.000,00		10.264,27
Impostos, Taxas e Contribuições de Melhoria	0,00		0,00
IPTU	0,00		0,00
ISS	0,00		0,00
ITBI	0,00		0,00
IRRF	0,00		0,00
Outros Impostos, Taxas e Contribuições de Melhoria	0,00		0,00
Contribuições	0,00		0,00
Receita Patrimonial	5.000,00		10.264,27
Aplicações Financeiras (II)	5.000,00		10.264,27
Outras Receitas Patrimoniais	0,00		0,00
Transferências Correntes	1.600.000,00		0,00
Cota-Parte do FPM	0,00		0,00
Cota-Parte do ICMS	0,00		0,00
Cota-Parte do IPVA	0,00		0,00
Cota-Parte do ITR	0,00		0,00
Transferências da LC 61/1989	0,00		0,00
Transferências do FUNDEB	0,00		0,00
Outras Transferências Correntes	1.600.000,00		0,00
Demais Receitas Correntes	0,00		0,00
Outras Receitas Financeiras (III)	0,00		0,00
Receitas Correntes Restantes	0,00		0,00
RECEITAS PRIMÁRIAS CORRENTES (EXCETO FONTES RPPS) (IV)	1.600.000,00		0,00
RECEITAS PRIMÁRIAS CORRENTES (COM FONTES RPPS) (V)	0,00		0,00
RECEITAS NÃO PRIMÁRIAS CORRENTES (COM FONTES RPPS) (VI)	0,00		0,00
RECEITAS DE CAPITAL (EXCETO FONTES RPPS) (VII)	0,00		0,00
Operações de Crédito (VIII)	0,00		0,00
Amortização de Empréstimos (IX)	0,00		0,00
Alienação de Bens	0,00		0,00
Receitas de Alienação de Investimentos Temporários (X)	0,00		0,00
Receitas de Alienação de Investimentos Permanentes (XI)	0,00		0,00
Outras Alienações de Bens	0,00		0,00
Transferências de Capital	0,00		0,00
Convênios	0,00		0,00
Outras Transferências de Capital	0,00		0,00
Outras Receitas de Capital	0,00		0,00
Outras Receitas de Capital Não Primárias (XII)	0,00		0,00
Outras Receitas de Capital Primárias	0,00		0,00
RECEITAS PRIMÁRIAS DE CAPITAL (XIII)=VII-(VIII+IX+X+XI+XII)	0,00		0,00
RECEITAS PRIMÁRIAS DE CAPITAL (COM FONTES RPPS) (XIV)	0,00		0,00
RECEITAS NÃO PRIMÁRIAS DE CAPITAL (COM FONTES RPPS) (XV)	0,00		0,00
RECEITA PRIMÁRIA TOTAL (XVI) = (IV + V + XIII + XIV)	1.600.000,00		0,00
RECEITA PRIMÁRIA TOTAL(EXCETO FONTES RPPS)(XVII)=(IV+XIII)	1.600.000,00		0,00

BA - EXECUTIVO

**PREFEITURA MUNICIPAL DE CARINHANHA**

RELATÓRIO RESUMIDO DE EXECUÇÃO ORÇAMENTÁRIA

**DEMONSTRATIVO DOS RESULTADOS PRIMÁRIO E NOMINAL - MUNICÍPIOS**

ORÇAMENTO FISCAL DA SEGURIDADE SOCIAL

(Janeiro a Fevereiro) - 1º Bimestre de 2023

RREO - Anexo 6 (LRF, Art. 53, inciso III)

Em reais

DESPESAS PRIMÁRIAS	Até o Bimestre / 2023							
	DOTAÇÃO ATUALIZADA	DESPESAS EMPENHADAS	DESPESAS LIQUIDADAS	DESPESAS PAGAS (a)	RESTOS A PAGAR PROCESSADOS PAGOS	INSCRITAS EM RESTOS A PAGAR NÃO PROCESSADOS		
						LIQUIDADOS	PAGOS	
DESPESAS CORRENTES (EXCETO FONTES RPPS) (XVIII)	68.125,40	4.852,40	4.752,40	4.752,40	2.997.665,48	733.034,28	659.967,78	
Pessoal e Encargos Sociais	57.770,00	0,00	0,00	0,00	0,00	0,00	0,00	
Juros e Encargos da Dívida (XIX)	0,00	0,00	0,00	0,00	0,00	0,00	0,00	
Outras Despesas Correntes	10.355,40	4.852,40	4.752,40	4.752,40	2.997.665,48	733.034,28	659.967,78	
Transferências Constitucionais e Legais	0,00	0,00	0,00	0,00	0,00	0,00	0,00	
Demais Despesas Correntes	10.355,40	4.852,40	4.752,40	4.752,40	2.997.665,48	733.034,28	659.967,78	
DESPESAS PRIMÁRIAS CORRENTES (EXCETO FONTES RPPS) (XX)=(XVIII-XIX)	68.125,40	4.852,40	4.752,40	4.752,40	2.997.665,48	733.034,28	659.967,78	
DESPESAS PRIMÁRIAS CORRENTES (COM FONTES RPPS) (XXI)	0,00	0,00	0,00	4.752,40	0,00	0,00	0,00	
DESPESAS NÃO PRIMÁRIAS CORRENTES (COM FONTES RPPS) (XXII)	0,00	0,00	0,00	0,00	0,00	0,00	0,00	
DESPESAS DE CAPITAL (EXCETO FONTES RPPS) (XXIII)	1.537.874,60	148.638,94	0,00	0,00	34.059,61	170.004,92	170.004,92	
Investimentos	1.427.518,60	148.638,94	0,00	0,00	27.001,63	170.004,92	170.004,92	
Inversões Financeiras	0,00	0,00	0,00	0,00	0,00	0,00	0,00	
Concessão de Empréstimos e Financiamentos (XXIV)	0,00	0,00	0,00	0,00	0,00	0,00	0,00	
Aquisição de Título de Capital já Integralizado (XXV)	0,00	0,00	0,00	0,00	0,00	0,00	0,00	
Aquisição de Título de Crédito (XXVI)	0,00	0,00	0,00	0,00	0,00	0,00	0,00	
Demais Inversões Financeiras	0,00	0,00	0,00	0,00	0,00	0,00	0,00	
Amortização da Dívida (XXVII)	110.356,00	0,00	0,00	0,00	7.057,98	0,00	0,00	
DESPESAS PRIMÁRIAS DE CAPITAL (EXCETO FONTES RPPS) (XXVIII)]	1.427.518,60	148.638,94	0,00	0,00	27.001,63	170.004,92	170.004,92	
RESERVA DE CONTINGÊNCIA (XXIX)	0,00	0,00	0,00	0,00	0,00	0,00	0,00	
DESPESAS PRIMÁRIAS DE CAPITAL (COM FONTES RPPS) (XXX)	0,00	0,00	0,00	0,00	0,00	0,00	0,00	
DESPESAS NÃO PRIMÁRIAS DE CAPITAL (COM FONTES RPPS) (XXXI)	0,00	0,00	0,00	0,00	0,00	0,00	0,00	
DESPESA PRIMÁRIA TOTAL (XXXII) = (XX + XXI + XXVIII + XXIX + XXX)	1.495.644,00	153.491,34	4.752,40	4.752,40	3.024.667,11	903.039,20	829.972,70	
DESPESA PRIMÁRIA TOTAL (EXCETO FONTES RPPS) (XXXIII) = (XX + XXVIII + XXIX)	1.495.644,00	153.491,34	4.752,40	4.752,40	3.024.667,11	903.039,20	829.972,70	
<b>RESULTADO PRIMARIO (COM RPPS) Acima da Linha (XXXIV) = XVIa - (XXXIIa + XXXIIb + XXXIIc)</b>							-4.757.679,01	
<b>RESULTADO PRIMARIO (SEM RPPS) Acima da Linha (XXXV) = XVIIa - (XXXIIIa + XXXIIIb + XXXIIIc)</b>							-4.757.679,01	
<b>META FISCAL PARA O RESULTADO PRIMÁRIO</b>				<b>VALOR CORRENTE</b>				
Meta fixada no Anexo de Metas Fiscais da LDO para o exercício de referência				0,00				

BA - EXECUTIVO

**PREFEITURA MUNICIPAL DE CARINHANHA**

RELATÓRIO RESUMIDO DE EXECUÇÃO ORÇAMENTÁRIA

**DEMONSTRATIVO DOS RESULTADOS PRIMÁRIO E NOMINAL - MUNICÍPIOS**

ORÇAMENTO FISCAL DA SEGURIDADE SOCIAL

(Janeiro a Fevereiro) - 1º Bimestre de 2023

RREO - Anexo 6 (LRF, Art. 53, inciso III)

Em reais

JUROS NOMINAIS	Até o Bimestre
	VALOR INCORRIDO
Juros, Encargos e Variações Monetárias Ativos (XXV)	252.449,50
Juros, Encargos e Variações Monetárias Passivos (XXVI)	0,00
<b>RESULTADO NOMINAL - (XXVII) = XXIV + (XXV - XXVI)</b>	<b>-4.505.229,51</b>
<b>META FISCAL PARA O RESULTADO NOMINAL</b>	VALOR CORRENTE
Meta fixada no Anexo de Metas Fiscais da LDO para o exercício de referência	0,00

CÁLCULO DO RESULTADO NOMINAL	SALDO	
	Em 31/Dez/2022 (a)	Em 1º Bimestre (b)
DÍVIDA CONSOLIDADA (XXVIII)	0,00	0,00
DEDUÇÕES (XXIX)	16.380.702,93	16.305.626,88
Disponibilidade de Caixa	16.380.702,93	16.305.626,88
Disponibilidade de Caixa bruta	16.551.987,78	19.918.805,48
(-) Restos a Pagar Processados (XXX)	126.542,45	2.958.342,14
(-) Depósitos Restituíveis e Valores Vinculados	44.742,40	654.836,46
Demais Haveres Financeiros	0,00	0,00
DÍVIDA CONSOLIDADA LÍQUIDA (XXXI) = (XXVIII - XXIX)	-16.380.702,93	-16.305.626,88
<b>RESULTADO NOMINAL - Abaixo da Linha (XXXII) = (XXXIa - XXXIb)</b>		<b>-75.076,05</b>

AJUSTE METODOLÓGICO	Até o Bimestre
VARIAÇÃO SALDO RPP = (XXXIII) = (XXXa - XXXb)	-2.831.799,69
RECEITA DE ALIENAÇÃO DE INVESTIMENTOS PERMANENTES (IX)	0,00
PASSIVOS RECONHECIDOS NA DC (XXXIV)	0,00
VARIAÇÃO CAMBIAL (XXXV)	0,00
PAGAMENTO DE PRECATÓRIOS INTEGRANTES DA DC (XXXVI)	0,00
AJUSTES RELATIVOS AO RPPS (XXXVII)	0,00
OUTROS AJUSTES (XXXVIII)	0,00

<b>RESULTADO NOMINAL AJUSTADO - Abaixo da Linha (XXXIX) = (XXXII - XXXIII - IX + XXXIV + XXXV - XXXVI + XXXVII + XXXVIII)</b>	<b>2.756.723,64</b>
---	---------------------

<b>RESULTADO PRIMÁRIO - Abaixo da Linha (XL) = XXXIX - (XXV - XXVI)</b>	<b>2.504.274,14</b>
---	---------------------

INFORMAÇÕES ADICIONAIS	PREVISÃO ORÇAMENTÁRIA
SALDO DE EXERCÍCIOS ANTERIORES	156.536.640,00
Recursos Arrecadados em Exercícios Anteriores - RPPS	156.536.640,00
Superávit Financeiro Utilizado para Abertura e Reabertura de Créditos Adicionais	0,00
RESERVA ORÇAMENTÁRIA DO RPPS	134.772.000,00

DESPESAS PRIMÁRIAS CORRENTES * APURADAS CONFORME O ART. 4º DA LC 156/16 (INCLUÍDAS AS DESPESAS INTRA-ORÇAMENTÁRIAS)	Despesas Empenhadas		Despesas Liquidadas		Inscritas em RP Não Processados	
	Até o Bimestre	Até o Bimestre	Até o Bimestre	Até o Bimestre	Até o Bimestre	Até o Bimestre
	DESPESAS CORRENTES (XLI)	0,00	0,00	0,00	0,00	0,00
Pessoal e Encargos Sociais	0,00	0,00	0,00	0,00	0,00	0,00
Juros e Encargos da Dívida(XLII)	0,00	0,00	0,00	0,00	0,00	0,00
Outras Despesas Correntes	0,00	0,00	0,00	0,00	0,00	0,00
DESPESAS PRIMÁRIAS CORRENTES (XLIII) = (XLI - XLII)	0,00	0,00	0,00	0,00	0,00	0,00
Transferências Constitucionais (XLIV)	0,00	0,00	0,00	0,00	0,00	0,00
Contribuições para o PIS/PASEP (XLV)	0,00	0,00	0,00	0,00	0,00	0,00
DESPESAS PRIMÁRIAS CORRENTES APURADAS CONFORME O ART. 4º DA LC 156/16 (XLVI)	0,00	0,00	0,00	0,00	0,00	0,00


Fonte: Sistema: Sistema CONTÁBIL, Unidade Responsável: PREFEITURA MUNICIPAL DE CARINHANHA, Emissão: 29/03/2023, às 10:46:02, Assinado Digitalmente no dia 29/03/2023, às 10:46:02.



FRANCISCA ALVES DE SOUZA  
Prefeita Municipal  
CPF: 594.622.305-44



GONCALO MOREIRA FARIAS  
Tesoureiro  
CPF: 541.496.307-04



RICARDO NEVES DE OLIVEIRA  
Contador(a)  
CPF: 886.068.565-68

BA - EXECUTIVO  
**PREFEITURA MUNICIPAL DE CARINHANHA**  
 RELATÓRIO RESUMIDO DE EXECUÇÃO ORÇAMENTÁRIA  
**DEMONSTRATIVOS DOS RESTOS A PAGAR POR PODER E ÓRGÃO**  
 ORÇAMENTO FISCAL DA SEGURIDADE SOCIAL  
 (JANEIRO A FEVEREIRO) - 1º BIMESTRE de 2023

RREO - Anexo 7 (LRF, Art. 53, inciso V)

Em Reais

PODER / ÓRGÃO	RESTOS A PAGAR PROCESSADOS E NÃO PROCESSADOS LIQUIDADOS EM EXERCÍCIOS ANTERIORES					RESTOS A PAGAR NÃO PROCESSADOS						Saldo Total L = ( e + k )
	Inscritos		Pagos (c)	Cancelados (d)	Saldo e = ( a + b ) - ( c + d )	Inscritos		Liquidados (h)	Pagos (i)	Cancelados (j)	Saldo k = ( f + g ) - ( i + j )	
	Em Exercícios Anteriores (a)	Em 31 de dezembro de 2022 (b)				Em Exercícios Anteriores (f)	Em 31 de dezembro de 2022 (g)					
RESTOS A PAGAR (EXCETO INTRA-ORÇAMENTÁRIOS) (I)	316,45	3.782.058,93	3.157.951,09	0,00	624.424,29	70.000,00	904.898,99	903.039,20	829.972,70	0,00	144.926,29	769.350,58
PODER EXECUTIVO	316,45	3.782.058,93	3.157.951,09	0,00	624.424,29	70.000,00	904.898,99	903.039,20	829.972,70	0,00	144.926,29	769.350,58
PREFEITURA MUNICIPAL DE CARINHANHA	0,00	1.618.384,77	1.191.571,35	0,00	426.813,42	0,00	818.508,11	818.508,11	800.510,70	0,00	17.997,41	444.810,83
FUNDO MUNICIPAL DE SAUDE DE CARINHANHA	0,00	1.711.953,63	1.644.024,19	0,00	67.929,44	0,00	81.490,16	79.660,16	24.591,07	0,00	56.899,09	124.828,53
FUNDO MUNICIPAL DE ASSISTENCIA SOCIAL	0,00	325.494,53	196.129,55	0,00	129.364,98	0,00	4.900,72	4.870,93	4.870,93	0,00	29,79	129.394,77
SERVICO AUTONOMO DE ÁGUA E ESGOTO DE CARINHANHA	316,45	126.226,00	126.226,00	0,00	316,45	70.000,00	0,00	0,00	0,00	0,00	70.000,00	70.316,45
PODER LEGISLATIVO	0,00	0,00	0,00	0,00	0,00	0,00	0,00	0,00	0,00	0,00	0,00	0,00
CÂMARA MUNICIPAL DE CARINHANHA	0,00	0,00	0,00	0,00	0,00	0,00	0,00	0,00	0,00	0,00	0,00	0,00
RESTOS A PAGAR (INTRA-ORÇAMENTÁRIOS) (II)	0,00	0,00	0,00	0,00	0,00	0,00	0,00	0,00	0,00	0,00	0,00	0,00
<b>TOTAL (XIV) = (XII + XIII)</b>	<b>316,45</b>	<b>3.782.058,93</b>	<b>3.157.951,09</b>	<b>0,00</b>	<b>624.424,29</b>	<b>70.000,00</b>	<b>904.898,99</b>	<b>903.039,20</b>	<b>829.972,70</b>	<b>0,00</b>	<b>144.926,29</b>	<b>769.350,58</b>

FONTE: Sistema: Sistema CONTÁBIL, Unidade Responsável: PREFEITURA MUNICIPAL DE CARINHANHA , Emissão:29/03/2023, às 10:45:44, Assinado Digitalmente no dia 29/03/2023, às 10:45:44.



FRANCISCA ALVES DE SOUZA  
 Prefeita Municipal  
 CPF: 594.622.305-44



GONCALO MOREIRA FARIAS  
 Tesoureiro  
 CPF: 541.496.307-04

Ricardo Neves de Oliveira  
 CPF: 886.068.565-68  
 BA: 029331/O-0  
 Rua Barão de Caetité - Bahia

RICARDO NEVES DE OLIVEIRA  
 Contador(a)  
 CPF: 886.068.565-68



RECEITA RESULTANTE DE IMPOSTOS (Arts. 212 e 212-A da Constituição Federal)					
RECEITA RESULTANTE DE IMPOSTOS (caput do art. 212 da Constituição)	PREVISÃO ATUALIZADA (a)			RECEITAS REALIZADAS Até o Bimestre(b)	
1- RECEITA DE IMPOSTOS	4.359.300,00			1.036.116,85	
1.1- Receita Resultante do Imposto sobre a Propriedade Predial e Territorial Urbana – IPTU	644.800,00			78.893,78	
1.2- Receita Resultante do Imposto sobre Transmissão Inter Vivos – ITBI	304.000,00			14.699,37	
1.3- Receita Resultante do Imposto sobre Serviços de Qualquer Natureza – ISS	1.880.300,00			344.928,11	
1.4- Receita Resultante do Imposto de Renda Retido na Fonte – IRRF	1.530.200,00			597.595,59	
2- RECEITA DE TRANSFERÊNCIAS CONSTITUCIONAIS E LEGAIS	56.690.735,00			8.704.631,96	
2.1- Cota-Parte FPM	46.349.335,00			7.349.741,31	
2.1.1- Parcela referente à CF, art. 159, I, alínea b	44.070.200,00			7.349.741,31	
2.1.2- Parcela referente à CF, art. 159, I, alínea d e e	2.279.135,00			0,00	
2.2- Cota-Parte ICMS	9.387.800,00			1.094.855,34	
2.3- Cota-Parte IPI-Exportação	84.000,00			7.052,50	
2.4- Cota-Parte ITR	9.000,00			1.499,31	
2.5- Cota-Parte IPVA	860.600,00			251.483,50	
2.6- Cota-Parte IOF-Ouro	0,00			0,00	
2.7- Compensações Financeiras Provenientes de Impostos e Transferências Constitucionais	0,00			0,00	
<b>3- TOTAL DA RECEITA DE IMPOSTOS (1 + 2)</b>	<b>61.050.035,00</b>			<b>9.740.748,81</b>	
<b>4- TOTAL DESTINADO AO FUNDEB - 20% DE ((2.1.1) + (2.2) + (2.3) + (2.4) + (2.5) + (2.7))</b>	<b>10.882.320,00</b>			<b>1.740.926,39</b>	
<b>5- VALOR MÍNIMO A SER APLICADO ALÉM DO VALOR DESTINADO AO FUNDEB - 5% DE ((2.1.1) + (2.2) + (2.3) + (2.4) + (2.5) + (2.7)) + 25% DE ((1.1) + (1.2) + (1.3) + (1.4) + (2.1.2) + (2.6))</b>	<b>4.380.188,75</b>			<b>694.260,81</b>	
FUNDEB					
RECEITAS RECEBIDAS DO FUNDEB NO EXERCÍCIO	PREVISÃO ATUALIZADA (a)			RECEITAS REALIZADAS Até o Bimestre (b)	
6- RECEITAS RECEBIDAS DO FUNDEB	0,00			0,00	
6.1- FUNDEB - Impostos e Transferências de Impostos	0,00			0,00	
6.1.1- Principal	0,00			0,00	
6.1.2- Rendimentos de Aplicação Financeira	0,00			0,00	
6.2- FUNDEB - Complementação da União - VAAF	0,00			0,00	
6.2.1- Principal	0,00			0,00	
6.2.2- Rendimentos de Aplicação Financeira	0,00			0,00	
6.3- FUNDEB - Complementação da União - VAAT	0,00			0,00	
6.3.1- Principal	0,00			0,00	
6.3.2- Rendimentos de Aplicação Financeira	0,00			0,00	
6.3.3- Ressarcimento de recursos do Fundeb	0,00			0,00	
6.4- FUNDEB - Complementação da União - VAAR	0,00			0,00	
6.4.1- Principal	0,00			0,00	
6.4.2- Rendimentos de Aplicação Financeira	0,00			0,00	
6.4.3- Ressarcimento de recursos do Fundeb	0,00			0,00	
<b>7- RESULTADO LÍQUIDO DAS TRANSFERÊNCIAS DO FUNDEB (6.1.1 – 4)</b>	<b>-10.882.320,00</b>			<b>-1.740.926,39</b>	
RECURSOS RECEBIDOS EM EXERCÍCIOS ANTERIORES E NÃO UTILIZADOS (SUPERÁVIT)					
			VALOR		
8- TOTAL DOS RECURSOS DE SUPERÁVIT				0,00	
8.1- SUPERÁVIT DO EXERCÍCIO IMEDIATAMENTE ANTERIOR				0,00	
8.2- SUPERÁVIT RESIDUAL DE OUTROS EXERCÍCIOS				0,00	
<b>9- TOTAL DOS RECURSOS DO FUNDEB DISPONÍVEIS PARA UTILIZAÇÃO (6 +8)</b>				<b>0,00</b>	
DESPESAS COM RECURSOS DO FUNDEB (Por Subfunção)6	DOTAÇÃO ATUALIZADA (c)	DESPESAS EMPENHADAS Até o Bimestre (d)	DESPESAS LIQUIDADAS Até o Bimestre (e)	DESPESAS PAGAS Até o Bimestre (f)	INSCRITAS EM RESTOS A PAGAR NÃO PROCESSADOS 6 (g)
<b>10- TOTAL DAS DESPESAS COM RECURSOS DO FUNDEB</b>	0,00	0,00	0,00	0,00	0,00
10.1- PROFISSIONAIS DA EDUCAÇÃO BÁSICA	0,00	0,00	0,00	0,00	0,00
10.1.1- Educação Infantil	0,00	0,00	0,00	0,00	0,00
10.1.2- Ensino Fundamental	0,00	0,00	0,00	0,00	0,00
10.1.3- Educação de Jovens e Adultos	0,00	0,00	0,00	0,00	0,00
10.1.4- Educação Especial	0,00	0,00	0,00	0,00	0,00
10.1.5- Administração Geral	0,00	0,00	0,00	0,00	0,00
10.2- OUTRAS DESPESAS	0,00	0,00	0,00	0,00	0,00
10.2.1- Educação Infantil	0,00	0,00	0,00	0,00	0,00
10.2.2- Ensino Fundamental	0,00	0,00	0,00	0,00	0,00
10.2.3- Educação de Jovens e Adultos	0,00	0,00	0,00	0,00	0,00
10.2.4- Educação Especial	0,00	0,00	0,00	0,00	0,00
10.2.5- Administração Geral	0,00	0,00	0,00	0,00	0,00
10.2.6- Transporte (Escolar)	0,00	0,00	0,00	0,00	0,00
10.2.7- Outras	0,00	0,00	0,00	0,00	0,00

## INDICADORES DO FUNDEB

DESPESAS CUSTEADAS COM RECEITAS DO FUNDEB RECEBIDAS NO EXERCÍCIO	DESPESAS EMPENHADAS Até o Bimestre (d)	DESPESAS LIQUIDADAS Até o Bimestre (e)	DESPESAS PAGAS Até o Bimestre (f)	INSCRITAS EM RESTOS A PAGAR NÃO PROCESSADOS	INSCRITAS EM RESTOS A PAGAR NÃO PROCESSADOS (SEM DISPONIBILIDADE DE CAIXA)	DESPESAS EMPENHADAS EM VALOR SUPERIOR AO TOTAL DAS RECEITAS RECEBIDAS NO
11- TOTAL DAS DESPESAS CUSTEADAS COM RECURSOS DO FUNDEB RECEBIDAS NO EXERCÍCIO	0,00	0,00	0,00	0,00	0,00	0,00
11.1- Total das Despesas custeadas com FUNDEB - Impostos e Transferências de Impostos	0,00	0,00	0,00	0,00	0,00	0,00
11.2- Total das Despesas custeadas com FUNDEB - Complementação da União - VAAF	0,00	0,00	0,00	0,00	0,00	0,00
11.3- Total das Despesas custeadas com FUNDEB - Complementação da União - VAAT	0,00	0,00	0,00	0,00	0,00	0,00
11.4- Total das Despesas custeadas com FUNDEB - Complementação da União - VAAR	0,00	0,00	0,00	0,00	0,00	0,00
12- TOTAL DAS DESPESAS DO FUNDEB COM PROFISSIONAIS DA EDUCAÇÃO BÁSICA	0,00	0,00	0,00	0,00	0,00	0,00
13- Total das Despesas custeadas com FUNDEB - Complementação da União - VAAT Aplicadas na Educação Infantil	0,00	0,00	0,00	0,00	0,00	0,00
14- Total das Despesas custeadas com FUNDEB - Complementação da União - VAAT Aplicadas em Despesa de Capital	0,00	0,00	0,00	0,00	0,00	0,00
INDICADORES - Art. 212-A, inciso XI e § 3º - Constituição Federal	VALOR EXIGIDO (j)		VALOR APLICADO (k)	VALOR CONSIDERADO APOS DEDUÇÕES(l)		% APLICADA (m)
15- Mínimo de 70% do FUNDEB na Remuneração dos Profissionais da Educação Básica			0,00	0,00		0,00
16 - Percentual de 50% da Complementação da União ao FUNDEB (VAAT) na Educação Infantil			0,00	0,00		0,00
17- Mínimo de 15% da Complementação da União ao FUNDEB - VAAT em Despesas de Capital			0,00	0,00		0,00

INDICADOR - Art.25, § 3º - Lei nº 14.113, de 2020 - (Máximo de 10% de Superávit)	VALOR MÁXIMO PERMITIDO (n)	VALOR NÃO APLICADO (o)	VALOR NÃO APLICADO APÓS AJUSTE(p)	VALOR NÃO APLICADO EXCEDENTE AO MÁXIMO PERMITIDO(q)	% NÃO APLICADA (r)
18- Total da Receita Recebida e não Aplicada no Exercício	0,00	0,00	0,00	0,00	0,00

INDICADOR - Art.25, § 3º - Lei nº 14.113, de 2020 - (Aplicação do Superávit de Exercício Anterior)	VALOR DE SUPERÁVIT PERMITIDO NO EXERCÍCIO ANTERIOR (s)	VALOR NÃO APLICADO NO EXERCÍCIO ANTERIOR (t)	VALOR DE SUPERÁVIT APLICADO ATÉ O PRIMEIRO QUADRIMESTRE (u)	VALOR APLICADO APÓS O PRIMEIRO QUADRIMESTRE (v)	DE SUPERÁVIT NÃO APLICADO ATÉ O FINAL DO EXERCÍCIO (w)	VALOR DE SUPERÁVIT PERMITIDO NO EXERCÍCIO ANTERIOR NÃO APLICADO NO EXERCÍCIO ATUAL (x)
19- Total das Despesas custeadas com Superávit do FUNDEB	0,00	0,00	0,00	0,00	0,00	0,00
19.1- Total das Despesas custeadas com FUNDEB - Impostos e Transferências de Impostos	0,00	0,00	0,00	0,00	0,00	0,00
19.2- Total das Despesas custeadas com FUNDEB - Complementação da União (VAAF + VAAT)	0,00	0,00	0,00	0,00	0,00	0,00

## DESPESAS COM MANUTENÇÃO E DESENVOLVIMENTO DO ENSINO – MDE - CUSTEADAS COM RECEITA DE IMPOSTOS (EXCETO FUNDEB)

DESPESAS COM AÇÕES TÍPICAS DE MDE - RECEITAS DE IMPOSTOS - EXCETO FUNDEB (Por Subfunção)	DOTAÇÃO ATUALIZADA (c)	DESPESAS EMPENHADAS (d)	DESPESAS LIQUIDADAS (e)	DESPESAS PAGAS (f)	INSCRITAS EM RESTOS A PAGAR NÃO PROCESSADOS (g)
20-TOTAL DAS DESPESAS COM AÇÕES TÍPICAS DE MDE CUSTEADAS COM RECEITAS DE IMPOSTOS	0,00	0,00	0,00	0,00	0,00
20.1- Educação Infantil	0,00	0,00	0,00	0,00	0,00
20.2- Ensino Fundamental	0,00	0,00	0,00	0,00	0,00
20.3- Educação de Jovens e Adultos	0,00	0,00	0,00	0,00	0,00
20.4- Educação Especial	0,00	0,00	0,00	0,00	0,00
20.5- Administração Geral	0,00	0,00	0,00	0,00	0,00
20.6- Transporte (Escolar)	0,00	0,00	0,00	0,00	0,00
20.7- Outras	0,00	0,00	0,00	0,00	0,00

## DESPESAS COM MANUTENÇÃO E DESENVOLVIMENTO DO ENSINO – MDE - CUSTEADAS COM RECEITA DE IMPOSTOS (EXCETO FUNDEB)

DESPESAS COM AÇÕES TÍPICAS DE MDE - RECEITAS DE IMPOSTOS - EXCETO FUNDEB (Por Área de Atuação)	DOTAÇÃO ATUALIZADA (c)	DESPESAS EMPENHADAS (d)	DESPESAS LIQUIDADAS (e)	DESPESAS PAGAS (f)	INSCRITAS EM RESTOS A PAGAR NÃO PROCESSADOS (g)
21- TOTAL DAS DESPESAS COM AÇÕES TÍPICAS DE MDE CUSTEADAS COM RECEITAS DE IMPOSTOS E FUNDEB	0,00	0,00	0,00	0,00	0,00
21.1- EDUCAÇÃO INFANTIL	0,00	0,00	0,00	0,00	0,00
21.1.1 - Creche	0,00	0,00	0,00	0,00	0,00
21.1.2 - Pré-escola	0,00	0,00	0,00	0,00	0,00
21.2- ENSINO FUNDAMENTAL	0,00	0,00	0,00	0,00	0,00

## APURAÇÃO DAS DESPESAS PARA FINS DE LIMITE MÍNIMO CONSTITUCIONAL

	VALOR
22- TOTAL DAS DESPESAS DE MDE CUSTEADAS COM RECURSOS DE IMPOSTOS = L20(d ou e)	0,00
23- TOTAL DAS RECEITAS TRANSFERIDAS AO FUNDEB = (L4)	1.740.926,39
24- (-) RECEITAS DO FUNDEB NÃO UTILIZADAS NO EXERCÍCIO, EM VALOR SUPERIOR A 10% = L18(q)	0,00
25- (-) SUPERÁVIT PERMITIDO NO EXERCÍCIO IMEDIATAMENTE ANTERIOR NÃO APLICADO NO EXERCÍCIO ATUAL = L19.1(x)	0,00
26- (-) RESTOS A PAGAR NÃO PROCESSADOS INSCRITOS NO EXERCÍCIO SEM DISPONIBILIDADE FINANCEIRA DE RECURSOS DE IMPOSTOS4	0,00
<b>28- TOTAL DAS DESPESAS PARA FINS DE LIMITE ((22 + 23) - (24 + 25 + 26 + 27))</b>	<b>1.740.926,39</b>

APURAÇÃO DO LIMITE MÍNIMO CONSTITUCIONAL	VALOR EXIGIDO (x)	VALOR APLICADO (w)	% APLICADA (y)
29- APLICAÇÃO EM MDE SOBRE A RECEITA RESULTANTE DE IMPOSTOS	2.435.187,20	1.740.926,39	17,87

RESTOS A PAGAR INSCRITOS EM EXERCÍCIOS ANTERIORES COM DISPONIBILIDADE FINANCEIRA DE RECURSOS DE IMPOSTOS E DO FUNDEB	SALDO INICIAL (x)	RP LIQUIDADOS (aa)	RP PAGOS (ab)	RP CANCELADOS (ac)	SALDO FINAL (ad)
30- RESTOS A PAGAR DE DESPESAS COM MDE	0,00	0,00	0,00	0,00	0,00
30.1 - Executadas com Recursos de Impostos e Transferências de Impostos	0,00	0,00	0,00	0,00	0,00
30.2 - Executadas com Recursos do FUNDEB - Impostos	0,00	0,00	0,00	0,00	0,00
30.3 - Executadas com Recursos do FUNDEB - Complementação da União (VAAT + VAAF + VAAR)	0,00	0,00	0,00	0,00	0,00

RECEITAS ADICIONAIS PARA FINANCIAMENTO DO ENSINO	PREVISÃO ATUALIZADA (a)	RECEITAS REALIZADAS Até o Bimestre(b)
<b>31- TOTAL DAS RECEITAS ADICIONAIS PARA FINANCIAMENTO DO ENSINO = (35 + 36 + 37 + 38 + 39 )</b>	5.090.400,00	346.754,86
31.1- RECEITA DE TRANSFERÊNCIAS DO FNDE (INCLUINDO RENDIMENTOS DE APLICAÇÃO FINANCEIRA)	3.634.100,00	221.035,92
31.1.1- Salário-Educação	1.139.100,00	172.071,68
31.1.2- PDDE	34.000,00	0,00
31.1.3- PNAE	721.000,00	48.964,24
31.1.4 - PNATE	435.000,00	0,00
31.1.5- Outras Transferências do FNDE	1.305.000,00	0,00
31.2- RECEITA DE TRANSFERÊNCIAS DE CONVÊNIOS	490.000,00	0,00
31.3- RECEITA DE ROYALTIES DESTINADOS À EDUCAÇÃO	936.300,00	125.718,94
31.4- RECEITA DE OPERAÇÕES DE CRÉDITO VINCULADAS À EDUCAÇÃO	30.000,00	0,00
31.5- OUTRAS RECEITAS PARA FINANCIAMENTO DO ENSINO	0,00	0,00

OUTRAS DESPESAS COM EDUCAÇÃO (Por Subfunção)6	DOTAÇÃO ATUALIZADA (c)	DESPESAS EMPENHADAS (d)	DESPESAS LIQUIDADAS (e)	DESPESAS PAGAS (f)	INSCRITAS EM RESTOS A PAGAR NÃO PROCESSADOS (g)
<b>32- TOTAL DAS OUTRAS DESPESAS COM EDUCAÇÃO</b>	0,00	0,00	0,00	0,00	0,00
32.1- EDUCAÇÃO INFANTIL	0,00	0,00	0,00	0,00	0,00
32.2- ENSINO FUNDAMENTAL	0,00	0,00	0,00	0,00	0,00
32.3- ENSINO MÉDIO	0,00	0,00	0,00	0,00	0,00
32.4- ENSINO SUPERIOR	0,00	0,00	0,00	0,00	0,00
32.5- ENSINO PROFISSIONAL	0,00	0,00	0,00	0,00	0,00
32.6- EDUCAÇÃO DE JOVENS E ADULTOS	0,00	0,00	0,00	0,00	0,00
32.7- EDUCAÇÃO ESPECIAL	0,00	0,00	0,00	0,00	0,00
32.8- OUTRAS	0,00	0,00	0,00	0,00	0,00

TOTAL GERAL DAS DESPESAS COM EDUCAÇÃO	DOTAÇÃO ATUALIZADA (c)	DESPESAS EMPENHADAS (d)	DESPESAS LIQUIDADAS (e)	DESPESAS PAGAS (f)	INSCRITAS EM RESTOS A PAGAR NÃO PROCESSADOS (g)
<b>33- TOTAL GERAL DAS DESPESAS COM EDUCAÇÃO (10 + 20 + 32)</b>	<b>0,00</b>	<b>0,00</b>	<b>0,00</b>	<b>0,00</b>	<b>0,00</b>
33.1- Despesas Correntes	0,00	0,00	0,00	0,00	0,00
33.1.1- Pessoal Ativo	0,00	0,00	0,00	0,00	0,00
33.1.2- Pessoal Inativo	0,00	0,00	0,00	0,00	0,00
33.1.3-Transferências às instituições comunitárias, confessionais ou filantrópicas sem fins lucrativo	0,00	0,00	0,00	0,00	0,00
33.1.4- Outras Despesas Correntes	0,00	0,00	0,00	0,00	0,00
33.2- Despesas de Capital	0,00	0,00	0,00	0,00	0,00
33.2.1- Transferências às instituições comunitárias, confessionais ou filantrópicas sem fins lucrativo	0,00	0,00	0,00	0,00	0,00
33.2.2- Outras Despesas de Capital	0,00	0,00	0,00	0,00	0,00

CONTROLE DA DISPONIBILIDADE FINANCEIRA E CONCILIAÇÃO BANCÁRIA	FUNDEB	SALÁRIO EDUCAÇÃO
34- DISPONIBILIDADE FINANCEIRA EM 31 DE DEZEMBRO DE <EXERCÍCIO ANTERIOR>	0,00	0,00
35- (+) INGRESSO DE RECURSOS ATÉ O BIMESTRE (orçamentário)	0,00	0,00
36- (-) PAGAMENTOS EFETUADOS ATÉ O BIMESTRE (orçamentário e restos a pagar)	0,00	0,00
37- (=) DISPONIBILIDADE FINANCEIRA ATÉ O BIMESTRE	0,00	0,00
38- (+) AJUSTES POSITIVOS ( RETENÇÕES E OUTROS VALORES EXTRAORÇAMENTÁRIOS)	0,00	0,00
39- (-) AJUSTES NEGATIVOS (OUTROS VALORES EXTRAORÇAMENTÁRIOS)	0,00	0,00
40- (=) SALDO FINANCEIRO CONCILIADO (Saldo Bancário)	0,00	0,00

FONTE: Sistema: Sistema CONTÁBIL, Unidade Responsável: PREFEITURA MUNICIPAL DE CARINHANHA, Emissão: 29/03/2023, às 10:47:53, Assinado Digitalmente no dia 29/03/2023, às 10:47:53.

1 SE RESULTADO LÍQUIDO DA TRANSFERÊNCIA (7) > 0 = ACRÉSCIMO RESULTANTE DAS TRANSFERÊNCIAS DO FUNDEB, SE RESULTADO LÍQUIDO DA TRANSFERÊNCIA (7) < 0 = DECRÉSCIMO RESULTANTE DAS TRANSFERÊNCIAS DO FUNDEB

2 Limites mínimos anuais a serem cumpridos no encerramento do exercício.

3 Art. 25, § 3º, Lei 14.113/2020: "Até 10% (dez por cento) dos recursos recebidos à conta dos Fundos, inclusive relativos à complementação da União, nos termos do § 2º do art. 16 desta Lei, poderão ser utilizados no primeiro quadrimestre do exercício imediatamente subsequente, mediante abertura de crédito adicional."

4 Os valores referentes à parcela dos Restos a Pagar inscritos sem disponibilidade financeira vinculada à educação deverão ser informados somente no RREO do último bimestre do exercício.

5 Nos cinco primeiros bimestres do exercício o acompanhamento será feito com base na despesa liquidada. No último bimestre do exercício, o valor deverá corresponder ao total da despesa empenhada.

6 As linhas representam áreas de atuação e não correspondem exatamente às subfunções da Função Educação. As despesas classificadas nas demais subfunções típicas e nas subfunções atípicas deverão ser rateadas para essas áreas de atuação.

7 Valor inscrito em RPNP sem disponibilidade de caixa, que não deve ser considerado na apuração dos indicadores e limites.

8 Controle da execução de restos a pagar considerados no cumprimento do limite mínimo dos exercícios anteriores.



FRANCISCA ALVES DE SOUZA  
Prefeita Municipal  
CPF: 594.622.305-44



GONCALO MOREIRA FARIAS  
Tesoureiro  
CPF: 541.496.307-04

Ricardo Neves de Oliveira  
CPF: 886.068.565-68  
BA: 029331/0-0  
Rua Barão de Caetité - Bahia

RICARDO NEVES DE OLIVEIRA  
Contador(a)  
CPF: 886.068.565-68

BA - EXECUTIVO

**PREFEITURA MUNICIPAL DE CARINHANHA**

RELATÓRIO RESUMIDO DE EXECUÇÃO ORÇAMENTÁRIA

**DEMONSTRATIVO DAS RECEITAS DE OPERAÇÕES DE CRÉDITO E DESPESAS DE CAPITAL**

ORÇAMENTO FISCAL DA SEGURIDADE SOCIAL

(Janeiro a Fevereiro) - 1º Bimestre de 2023

RREO – ANEXO 9 (LRF, art.53, § 1º, inciso I)

Em Reais

RECEITAS	PREVISÃO ATUALIZADA (a)	RECEITAS REALIZADAS (b)	SALDO NÃO REALIZADO (c) = (a) - (b)
RECEITAS DE OPERAÇÕES DE CRÉDITO <sup>1</sup> (I)	30.000,00	0,00	30.000,00

DESPESAS	DOTAÇÃO ATUALIZADA (d)	DESPESAS EMPENHADAS (e)	SALDO NÃO EXECUTADO (f) = (d) - (e)
DESPESAS DE CAPITAL	16.956.495,63	2.912.217,99	14.044.277,64
Investimentos	15.327.703,63	2.352.217,99	12.975.485,64
Inversões Financeiras	106.807,00	0,00	106.807,00
Amortização da Dívida	1.521.985,00	560.000,00	961.985,00
(-) Incentivos Fiscais a Contribuinte	0,00	0,00	0,00
(-) Incentivos Fiscais a Contribuinte por Instituições Financeiras	0,00	0,00	0,00
DESPESA DE CAPITAL LÍQUIDA (II)	16.956.495,63	2.912.217,99	14.044.277,64

<b>RESULTADO PARA APURAÇÃO DA REGRA DE OURO (III) = (I – II)</b>	-16.926.495,63	-2.912.217,99	-14.014.277,64
--	----------------	---------------	----------------

FONTE: Sistema: Sistema CONTÁBIL, Unidade Responsável: PREFEITURA MUNICIPAL DE CARINHANHA, Emissão: 29/03/2023, às 10:45:57, Assinado Digitalmente no dia 29/03/2023, às 10:45:57.

Notas:

<sup>1</sup> Operações de Crédito descritas na CF, art. 167, inciso III.



FRANCISCA ALVES DE SOUZA  
Prefeita Municipal  
CPF: 594.622.305-44



GONCALO MOREIRA FARIAS  
Tesoureiro  
CPF: 541.496.307-04

Ricardo Neves de Oliveira  
CPF: 886.068.565-68  
BA: 029331/O-0  
Rua Barão de Caetité - Bahia

RICARDO NEVES DE OLIVEIRA  
Contador(a)  
CPF: 886.068.565-68

BA - EXECUTIVO

**PREFEITURA MUNICIPAL DE CARINHANHA**

RELATÓRIO RESUMIDO DE EXECUÇÃO ORÇAMENTÁRIA

**DEMONSTRATIVO DA PROJEÇÃO ATUARIAL DO REGIME DE PREVIDÊNCIA**

ORÇAMENTO FISCAL DA SEGURIDADE SOCIAL

(Janeiro a Fevereiro) - 1º Bimestre de 2023

RREO – ANEXO 10 (LRF, art.53, § 1º, inciso I)

Em Reais

**PLANO PREVIDENCIÁRIO**

EXERCÍCIO	RECEITAS PREVIDENCIÁRIAS (a)	DESPESAS PREVIDENCIÁRIAS (b)	RESULTADO PREVIDENCIÁRIO (c) = (a - b)	SALDO FINANCEIRO DO EXERCÍCIO (d) = ("d" exerc. Anterior) + (c)
	0,00	0,00	0,00	0,00

**PLANO FINANCEIRO**

EXERCÍCIO	RECEITAS PREVIDENCIÁRIAS (a)	DESPESAS PREVIDENCIÁRIAS (b)	RESULTADO PREVIDENCIÁRIO (c) = (a - b)	SALDO FINANCEIRO DO EXERCÍCIO (d) = ("d" exerc. Anterior) + (c)
	0,00	0,00	0,00	0,00

FONTE: Sistema: Sistema CONTABIL, Unidade Responsável: PREFEITURA MUNICIPAL DE CARINHANHA , Emissão:29/03/2023, às 10:46:02.  
1 Projeção atuarial elaborada em 29/03/2023 e oficialmente enviada para o Ministério da Previdência Social – MP S.



FRANCISCA ALVES DE SOUZA  
Prefeita Municipal  
CPF: 594.622.305-44



GONCALO MOREIRA FARIAS  
Tesoureiro  
CPF: 541.496.307-04

Ricardo Neves de Oliveira  
CPF: 886.068.565-68  
BA: 029331/O-0  
Rua Barão de Caetité - Bahia

RICARDO NEVES DE OLIVEIRA  
Contador(a)  
CPF: 886.068.565-68

BA - EXECUTIVO

**PREFEITURA MUNICIPAL DE CARINHANHA**

RELATÓRIO RESUMIDO DE EXECUÇÃO ORÇAMENTÁRIA

**DEMONSTRATIVO DA RECEITA DE ALIENAÇÃO DE ATIVOS E APLICAÇÃO DOS RECURSOS**

ORÇAMENTO FISCAL DA SEGURIDADE SOCIAL

(Janeiro a Fevereiro) - 1º Bimestre de 2023

RREO – ANEXO 11 (LRF, art.53, § 1º, inciso I)

Em Reais

RECEITAS	PREVISÃO ATUALIZADA (a)	RECEITAS REALIZADAS (b)	SALDO A REALIZAR (c) = (a) - (b)
RECEITA DE ALIENAÇÃO DE ATIVOS (I)	111.500,00	0,00	111.500,00
Receita de Alienação de Bens Móveis	76.500,00	0,00	76.500,00
Receita de Alienação de Bens Imóveis	35.000,00	0,00	35.000,00
Receita de Alienação de Bens Intangíveis	0,00	0,00	0,00
Receita de Rendimentos de Aplicações Financeiras	0,00	0,00	0,00

DESPESAS	DOTAÇÃO ATUALIZADA (d)	DESPESAS EMPENHADAS	DESPESAS LIQUIDADAS	DESPESAS PAGAS (e)	DESPESAS INSCRITAS EM RESTOS A PAGAR NÃO PROCESSADOS	PAGAMENTO DE RESTOS A PAGAR (f)	SALDO A PAGAR (g) = (d-e)
APLICAÇÃO DOS RECURSOS DA ALIENAÇÃO DE ATIVOS (II)	16.956.495,63	2.912.217,99	1.817.488,77	1.723.793,60	1.094.729,22	170.004,92	15.232.702,03
Despesas de Capital	16.956.495,63	2.912.217,99	1.817.488,77	1.723.793,60	1.094.729,22	170.004,92	15.232.702,03
Investimentos	15.327.703,63	2.352.217,99	1.473.717,99	1.380.022,82	878.500,00	170.004,92	13.947.680,81
Inversões Financeiras	106.807,00	0,00	0,00	0,00	0,00	0,00	106.807,00
Amortização da Dívida	1.521.985,00	560.000,00	343.770,78	343.770,78	216.229,22	0,00	1.178.214,22
Despesas Correntes dos Regimes de Previdência	0,00	0,00	0,00	0,00	0,00	0,00	0,00
Regime Próprio do Servidores Públicos	0,00	0,00	0,00	0,00	0,00	0,00	0,00

SALDO FINANCEIRO A APLICAR	<EXERCÍCIO ANTERIOR> (h)	EXERCÍCIO (i) = (Ib - (IIe+ IIg))	SALDO ATUAL (j) = (IIIh + IIIi)
VALOR (III)	0,00	-1.893.798,52	-1.893.798,52

FONTE: Sistema: Sistema CONTÁBIL, Unidade Responsável: PREFEITURA MUNICIPAL DE CARINHANHA, Emissão: 29/03/2023, às 10:46:16, Assinado Digitalmente no dia 29/03/2023, às 10:46:16.

FRANCISCA ALVES DE SOUZA  
Prefeita Municipal  
CPF: 594.622.305-44

GONCALO MOREIRA FARIAS  
Tesoureiro  
CPF: 541.496.307-04

RICARDO NEVES DE OLIVEIRA  
Contador(a)  
CPF: 886.068.565-68

BA - EXECUTIVO  
**PREFEITURA MUNICIPAL DE CARINHANHA**  
 RELATÓRIO RESUMIDO DE EXECUÇÃO ORÇAMENTÁRIA  
**DEMONSTRATIVO DAS RECEITAS E DESPESAS COM AÇÕES E SERVIÇOS PÚBLICOS DE SAÚDE**  
 ORÇAMENTO FISCAL DA SEGURIDADE SOCIAL  
 (Janeiro a Fevereiro) - 1º Bimestre de 2023

RREO – ANEXO 12 (LC 141/2012, art. 35)

RS 1,00

RECEITAS RESULTANTES DE IMPOSTOS E TRANSFERÊNCIAS CONSTITUCIONAIS E LEGAIS	PREVISÃO INICIAL	PREVISÃO ATUALIZADA (a)	RECEITA REALIZADAS	
			Até o Bimestre (b)	% (b/a)x100
RECEITA DE IMPOSTOS (I)	4.359.300,00	4.359.300,00	1.036.116,85	23,77
Receita Resultante do Imposto Predial e Territorial Urbano - IPTU	644.800,00	644.800,00	78.893,78	12,24
IPTU	644.800,00	644.800,00	78.893,78	12,24
Multas, Juros de Mora e Outros Encargos do IPTU	0,00	0,00	0,00	0,00
Receita Resultante do Imposto sobre Transmissão Inter Vivos - ITBI	304.000,00	304.000,00	14.699,37	4,84
ITBI	304.000,00	304.000,00	14.699,37	4,84
Multas, Juros de Mora e Outros Encargos do ITBI	0,00	0,00	0,00	0,00
Receita Resultante do Imposto sobre Serviços de Qualquer Natureza - ISS	1.880.300,00	1.880.300,00	344.928,11	18,34
ISS	1.880.300,00	1.880.300,00	344.928,11	18,34
Multas, Juros de Mora e Outros Encargos do ISS	0,00	0,00	0,00	0,00
Receita Resultante do Imposto sobre a Renda e Proventos de Qualquer Natureza Retido na Fonte – IRRF	1.530.200,00	1.530.200,00	597.595,59	39,05
RECEITA DE TRANSFERÊNCIAS CONSTITUCIONAIS E LEGAIS (II)	54.411.600,00	54.411.600,00	8.704.631,96	16,00
Cota-Parte FPM	44.070.200,00	44.070.200,00	7.349.741,31	16,68
Cota-Parte ITR	9.000,00	9.000,00	1.499,31	16,66
Cota-Parte IPVA	860.600,00	860.600,00	251.483,50	29,22
Cota-Parte ICMS	9.387.800,00	9.387.800,00	1.094.855,34	11,66
Cota-Parte IPI-Exportação	84.000,00	84.000,00	7.052,50	8,40
Compensações Financeiras Provenientes de Impostos e Transferências Constitucionais	0,00	0,00	0,00	0,00
Desoneração ICMS (LC 87/96)	0,00	0,00	0,00	0,00
Outras	0,00	0,00	0,00	0,00
<b>TOTAL DAS RECEITAS RESULTANTES DE IMPOSTOS E TRANSFERÊNCIAS CONSTITUCIONAIS E LEGAIS - (III) = (I) + (II)</b>	<b>58.770.900,00</b>	<b>58.770.900,00</b>	<b>9.740.748,81</b>	<b>16,57</b>

DESPESAS COM AÇÕES E SERVIÇOS PÚBLICOS DE SAÚDE (ASPS) – POR SUBFUNÇÃO E CATEGORIA ECONÔMICA	DOTAÇÃO INICIAL	DOTAÇÃO ATUALIZADA (c)	DESPESAS EMPENHADAS		DESPESAS LIQUIDADAS		DESPESAS PAGAS		Inscritas em Restos a Pagar não Processados (g)
			Até o Bimestre (d)	% (d/c)x100	Até o Bimestre (e)	% (e/c)x100	Até o Bimestre (f)	% (f/c)x100	
ATENÇÃO BÁSICA (IV)	0,00	0,00	0,00	0,00	0,00	0,00	0,00	0,00	0,00
Despesas Correntes	0,00	0,00	0,00	0,00	0,00	0,00	0,00	0,00	0,00
Despesas de Capital	0,00	0,00	0,00	0,00	0,00	0,00	0,00	0,00	0,00
ASSISTÊNCIA HOSPITALAR E AMBULATORIAL (V)	0,00	0,00	0,00	0,00	0,00	0,00	0,00	0,00	0,00
Despesas Correntes	0,00	0,00	0,00	0,00	0,00	0,00	0,00	0,00	0,00
Despesas de Capital	0,00	0,00	0,00	0,00	0,00	0,00	0,00	0,00	0,00
SUPORTE PROFILÁTICO E TERAPÊUTICO (VI)	0,00	0,00	0,00	0,00	0,00	0,00	0,00	0,00	0,00
Despesas Correntes	0,00	0,00	0,00	0,00	0,00	0,00	0,00	0,00	0,00
Despesas de Capital	0,00	0,00	0,00	0,00	0,00	0,00	0,00	0,00	0,00
VIGILÂNCIA SANITÁRIA (VII)	0,00	0,00	0,00	0,00	0,00	0,00	0,00	0,00	0,00
Despesas Correntes	0,00	0,00	0,00	0,00	0,00	0,00	0,00	0,00	0,00
Despesas de Capital	0,00	0,00	0,00	0,00	0,00	0,00	0,00	0,00	0,00
VIGILÂNCIA EPIDEMIOLÓGICA (VIII)	0,00	0,00	0,00	0,00	0,00	0,00	0,00	0,00	0,00
Despesas Correntes	0,00	0,00	0,00	0,00	0,00	0,00	0,00	0,00	0,00
Despesas de Capital	0,00	0,00	0,00	0,00	0,00	0,00	0,00	0,00	0,00
ALIMENTAÇÃO E NUTRIÇÃO (IX)	0,00	0,00	0,00	0,00	0,00	0,00	0,00	0,00	0,00
Despesas Correntes	0,00	0,00	0,00	0,00	0,00	0,00	0,00	0,00	0,00
Despesas de Capital	0,00	0,00	0,00	0,00	0,00	0,00	0,00	0,00	0,00
OUTRAS SUBFUNÇÕES (X)	0,00	0,00	0,00	0,00	0,00	0,00	0,00	0,00	0,00
Despesas Correntes	0,00	0,00	0,00	0,00	0,00	0,00	0,00	0,00	0,00
Despesas de Capital	0,00	0,00	0,00	0,00	0,00	0,00	0,00	0,00	0,00
<b>TOTAL (XI) = (IV + V + VI + VII + VIII + IX + X)</b>	<b>0,00</b>	<b>0,00</b>	<b>0,00</b>	<b>0,00</b>	<b>0,00</b>	<b>0,00</b>	<b>0,00</b>	<b>0,00</b>	<b>0,00</b>

APURACÃO DO CUMPRIMENTO DO LIMITE MÍNIMO PARA APLICAÇÃO EM ASPS	DESPESAS EMPENHADAS (D)	DESPESAS LIQUIDADAS (E)	DESPESAS PAGAS (F)
Total das Despesas com ASPS (XII) = (XI)	0,00	0,00	0,00
(-) Restos a Pagar Não Processados Inscritos Indevidamente no Exercício sem Disponibilidade Financeira (XIII)	0,00	0,00	0,00
(-) Despesas Custeadas com Recursos Vinculados à Parcela do Percentual Mínimo que não foi Aplicada em ASPS em Exercícios Anteriores (XIV)	0,00	0,00	0,00
(-) Despesas Custeadas com Disponibilidade de Caixa Vinculada aos Restos a Pagar Cancelados (XV)	0,00	0,00	0,00
<b>(=) VALOR APLICADO EM ASPS (XVI) = (XII - XIII - XIV - XV)</b>	<b>0,00</b>	<b>0,00</b>	<b>0,00</b>
Despesa Mínima a ser Aplicada em ASPS (XVII) = (III) x 15% (LC 141/2012)	1.461.112,32	1.461.112,32	1.461.112,32
Despesa Mínima a ser Aplicada em ASPS (XVII) = (III) x % (Lei Orgânica Municipal)	-	-	-
Diferença entre o Valor Aplicado e a Despesa Mínima a ser Aplicada (XVIII) = (XVI (d ou e) - XVII)1	-1.461.112,32	-1.461.112,32	-
Limite não Cumprido (XIX) = (XVIII) (Quando valor for inferior a zero)	0,00	0,00	0,00
<b>PERCENTUAL DA RECEITA DE IMPOSTOS E TRANSFERÊNCIAS CONSTITUCIONAIS E LEGAIS APLICADO EM ASPS (XVI / III)*100 (mínimo de 15% conforme LC nº 141/2012 ou % da Lei Orgânica Municipal)</b>	<b>0,00</b>	<b>0,00</b>	<b>0,00</b>

BA - EXECUTIVO  
**PREFEITURA MUNICIPAL DE CARINHANHA**  
 RELATÓRIO RESUMIDO DE EXECUÇÃO ORÇAMENTÁRIA  
**DEMONSTRATIVO DAS RECEITAS E DESPESAS COM AÇÕES E SERVIÇOS PÚBLICOS DE SAÚDE**  
 ORÇAMENTO FISCAL DA SEGURIDADE SOCIAL  
 (Janeiro a Fevereiro) - 1º Bimestre de 2023

CONTROLE DO VALOR REFERENTE AO PERCENTUAL MÍNIMO NÃO CUMPRIDO EM EXERCÍCIOS ANTERIORES PARA FINS DE APLICAÇÃO DOS RECURSOS VINCULADOS CONFORME ARTIGOS 25 E 26 DA LC 141/2012	LIMITE NÃO CUMPRIDO				
	Saldo Inicial (no exercício atual) (h)	Despesas Custeadas no Exercício de Referência			Saldo Final (não aplicado)1 (l) = (h - (i ou j))
		Empenhado (i)	Liquidado (j)	Pago (k)	
Diferença de limite não cumprido em 2022	0,00	0,00	0,00	0,00	0,00
Diferença de limite não cumprido em 2021	0,00	0,00	0,00	0,00	0,00
Diferença de limite não cumprido em Exercícios Anteriores	0,00	0,00	0,00	0,00	0,00
<b>TOTAL DA DIFERENÇA DE LIMITE NAO CUMPRIDO EM EXERCICIOS ANTERIORES (XX)</b>	<b>0,00</b>	<b>0,00</b>	<b>0,00</b>	<b>0,00</b>	<b>0,00</b>

EXECUÇÃO DE RESTOS A PAGAR											
EXERCÍCIO DO EMPENHO	Valor Mínimo para aplicação em ASPS (m)	Valor aplicado em ASPS no exercício (n)	Valor aplicado além do limite mínimo (o) = (n - m), se < 0, então (o) = 0	Total inscrito em RP no exercício (p)	RPNP Inscritos Indevidamente no Exercício sem Disponibilidade Financeira q = (XIII d)	Valor inscrito em RP considerado no Limite (r) = (p - (o + q)) se < 0, então (r) = (0)	Total de RP pagos (s)	Total de RP a pagar (t)	Total de RP cancelados ou prescritos (u)	Diferença entre o valor aplicado além do limite e o total de RP cancelados (v) = ((o + q) - u)	
Empenhos de 2022 (regra nova)	0,00	0,00	0,00	0,00	0,00	0,00	0,00	0,00	0,00	0,00	
Empenhos de 2021 (regra nova)	0,00	0,00	0,00	0,00	0,00	0,00	0,00	0,00	0,00	0,00	
Empenhos de 2020	0,00	0,00	0,00	0,00	0,00	0,00	0,00	0,00	0,00	0,00	
Empenhos de 2019	0,00	0,00	0,00	0,00	0,00	0,00	0,00	0,00	0,00	0,00	
Empenhos de 2018 e anteriores	0,00	0,00	0,00	0,00	0,00	0,00	0,00	0,00	0,00	0,00	
<b>TOTAL DOS RESTOS A PAGAR CANCELADOS OU PRESCRITOS ATÉ O FINAL DO EXERCÍCIO ATUAL QUE AFETARAM O CUMPRIMENTO DO LIMITE (XXI)</b>										0,00	
<b>TOTAL DOS RESTOS A PAGAR CANCELADOS OU PRESCRITOS ATÉ O FINAL DO EXERCÍCIO ANTERIOR QUE AFETARAM O CUMPRIMENTO DO LIMITE (XXII)</b>										0,00	
<b>TOTAL DOS RESTOS A PAGAR CANCELADOS OU PRESCRITOS NO EXERCÍCIO ATUAL QUE AFETARAM O CUMPRIMENTO DO LIMITE (XXIII) = (XXI - XXII)</b>										0,00	

CONTROLE DE RESTOS A PAGAR CANCELADOS OU PRESCRITOS CONSIDERADOS PARA FINS DE APLICAÇÃO DA DISPONIBILIDADE DE CAIXA CONFORME ARTIGO 248 1º e 2º DA LC 141/2012	RESTOS A PAGAR CANCELADOS OU PRESCRITOS				
	Saldo Inicial (w)	Despesas Custeadas no Exercício de Referência			Saldo Final (não aplicado)1 (aa) = (w - (x ou y))
		Empenhado (x)	Liquidado (y)	Pago (z)	
Restos a pagar cancelados ou prescritos em 2020 a serem compensados (XXIV)	0,00	0,00	0,00	0,00	0,00
Restos a pagar cancelados ou prescritos em 2019 a serem compensados (XXV)	0,00	0,00	0,00	0,00	0,00
Restos a pagar cancelados ou prescritos em exercícios anteriores a serem compensados (XXVI)	0,00	0,00	0,00	0,00	0,00
<b>TOTAL DE RESTOS A PAGAR CANCELADOS OU PRESCRITOS A COMPENSAR (XXVII)</b>	<b>0,00</b>	<b>0,00</b>	<b>0,00</b>	<b>0,00</b>	<b>0,00</b>

RECEITAS ADICIONAIS PARA O FINANCIAMENTO DA SAÚDE NÃO COMPUTADAS NO CÁLCULO DO MÍNIMO	PREVISÃO INICIAL	PREVISÃO ATUALIZADA (a)	RECEITA REALIZADAS	
			Até o Bimestre (b)	% (b/a)x100
<b>RECEITAS DE TRANSFERÊNCIAS PARA A SAÚDE (XXVIII)</b>	<b>14.309.000,00</b>	<b>14.309.000,00</b>	<b>1.449.873,39</b>	<b>10,13</b>
Provenientes da União	13.148.000,00	13.148.000,00	1.437.873,39	10,94
Provenientes dos Estados	861.000,00	861.000,00	12.000,00	1,39
Provenientes de Outros Municípios	0,00	0,00	0,00	0,00
RECEITA DE OPERAÇÕES DE CREDITO INTERNAS E EXTERNAS VINCULADAS A SAUDE (XXIX)	10.000,00	10.000,00	0,00	0,00
OUTRAS RECEITAS (XXX)	0,00	0,00	0,00	0,00
<b>TOTAL DE RECEITAS ADICIONAIS PARA FINANCIAMENTO DA SAUDE (XXXI) = (XXVIII + XXIX + XXX)</b>	<b>14.319.000,00</b>	<b>14.319.000,00</b>	<b>1.449.873,39</b>	<b>10,13</b>



BA - EXECUTIVO  
**PREFEITURA MUNICIPAL DE CARINHANHA**  
 RELATÓRIO RESUMIDO DE EXECUÇÃO ORÇAMENTÁRIA  
**DEMONSTRATIVO DAS RECEITAS E DESPESAS COM AÇÕES E SERVIÇOS PÚBLICOS DE SAÚDE**  
 ORÇAMENTO FISCAL DA SEGURIDADE SOCIAL  
 (Janeiro a Fevereiro) - 1º Bimestre de 2023

<b>DESPESAS COM SAÚDE NÃO COMPUTADAS NO CÁLCULO DO MÍNIMO</b>										
<b>DESPESAS COM SAÚDE POR SUBFUNÇÕES E CATEGORIA ECONÔMICA NÃO COMPUTADAS NO CÁLCULO DO MÍNIMO</b>	DOTAÇÃO INICIAL	DOTAÇÃO ATUALIZADA (c)	DESPESAS EMPENHADAS		DESPESAS LIQUIDADAS		DESPESAS PAGAS		Inscritas em Restos a Pagar não Processados (g)	
			Até o Bimestre (d)	% (d/c)x100	Até o Bimestre (e)	% (e/c)x100	Até o Bimestre (f)	% (f/c)x100		
ATENÇÃO BÁSICA (XXXII)	0,00	0,00	0,00	0,00	0,00	0,00	0,00	0,00	0,00	0,00
Despesas Correntes	0,00	0,00	0,00	0,00	0,00	0,00	0,00	0,00	0,00	0,00
Despesas de Capital	0,00	0,00	0,00	0,00	0,00	0,00	0,00	0,00	0,00	0,00
ASSISTÊNCIA HOSPITALAR E AMBULATORIAL (XXXIII)	0,00	0,00	0,00	0,00	0,00	0,00	0,00	0,00	0,00	0,00
Despesas Correntes	0,00	0,00	0,00	0,00	0,00	0,00	0,00	0,00	0,00	0,00
Despesas de Capital	0,00	0,00	0,00	0,00	0,00	0,00	0,00	0,00	0,00	0,00
SUPORTE PROFILÁTICO E TERAPÊUTICO (XXXIV)	0,00	0,00	0,00	0,00	0,00	0,00	0,00	0,00	0,00	0,00
Despesas Correntes	0,00	0,00	0,00	0,00	0,00	0,00	0,00	0,00	0,00	0,00
Despesas de Capital	0,00	0,00	0,00	0,00	0,00	0,00	0,00	0,00	0,00	0,00
VIGILÂNCIA SANITÁRIA (XXXV)	0,00	0,00	0,00	0,00	0,00	0,00	0,00	0,00	0,00	0,00
Despesas Correntes	0,00	0,00	0,00	0,00	0,00	0,00	0,00	0,00	0,00	0,00
Despesas de Capital	0,00	0,00	0,00	0,00	0,00	0,00	0,00	0,00	0,00	0,00
VIGILÂNCIA EPIDEMIOLÓGICA (XXXVI)	0,00	0,00	0,00	0,00	0,00	0,00	0,00	0,00	0,00	0,00
Despesas Correntes	0,00	0,00	0,00	0,00	0,00	0,00	0,00	0,00	0,00	0,00
Despesas de Capital	0,00	0,00	0,00	0,00	0,00	0,00	0,00	0,00	0,00	0,00
ALIMENTAÇÃO E NUTRIÇÃO (XXXVII)	0,00	0,00	0,00	0,00	0,00	0,00	0,00	0,00	0,00	0,00
Despesas Correntes	0,00	0,00	0,00	0,00	0,00	0,00	0,00	0,00	0,00	0,00
Despesas de Capital	0,00	0,00	0,00	0,00	0,00	0,00	0,00	0,00	0,00	0,00
OUTRAS SUBFUNÇÕES (XXXVIII)	0,00	0,00	0,00	0,00	0,00	0,00	0,00	0,00	0,00	0,00
Despesas Correntes	0,00	0,00	0,00	0,00	0,00	0,00	0,00	0,00	0,00	0,00
Despesas de Capital	0,00	0,00	0,00	0,00	0,00	0,00	0,00	0,00	0,00	0,00
<b>TOTAL DAS DESPESAS NÃO COMPUTADAS NO CÁLCULO DO MÍNIMO (XXXIX) = (XXXII + XXXIII + XXXIV + XXXV + XXXVI + XXXVII + XXXVIII)</b>	<b>0,00</b>	<b>0,00</b>	<b>0,00</b>	<b>0,00</b>	<b>0,00</b>	<b>0,00</b>	<b>0,00</b>	<b>0,00</b>	<b>0,00</b>	<b>0,00</b>

<b>DESPESAS TOTAIS COM SAÚDE EXECUTADAS COM RECURSOS PRÓPRIOS E COM RECURSOS TRANSFERIDOS DE OUTROS ENTES</b>	DOTAÇÃO INICIAL	DOTAÇÃO ATUALIZADA (c)	DESPESAS EMPENHADAS		DESPESAS LIQUIDADAS		DESPESAS PAGAS		Inscritas em Restos a Pagar não Processados
			Até o Bimestre (d)	% (d/c)x100	Até o Bimestre (e)	% (e/c)x100	Até o bimestre (f)	% (f/c)x100	
ATENÇÃO BÁSICA (XL) = (IV + XXXII)	0,00	0,00	0,00	0,00	0,00	0,00	0,00	0,00	0,00
ASSISTÊNCIA HOSPITALAR E AMBULATORIAL (XLI) = (V + XXXIII)	0,00	0,00	0,00	0,00	0,00	0,00	0,00	0,00	0,00
SUPORTE PROFILÁTICO E TERAPÊUTICO (XLII) = (VI + XXXIV)	0,00	0,00	0,00	0,00	0,00	0,00	0,00	0,00	0,00
VIGILÂNCIA SANITÁRIA (XLIII) = (VII + XXXV)	0,00	0,00	0,00	0,00	0,00	0,00	0,00	0,00	0,00
VIGILÂNCIA EPIDEMIOLÓGICA (XLIV) = (VIII + XXXVI)	0,00	0,00	0,00	0,00	0,00	0,00	0,00	0,00	0,00
ALIMENTAÇÃO E NUTRIÇÃO (XLV) = (XIX + XXXVII)	0,00	0,00	0,00	0,00	0,00	0,00	0,00	0,00	0,00
OUTRAS SUBFUNÇÕES (XLVI) = (X + XXXVIII)	0,00	0,00	0,00	0,00	0,00	0,00	0,00	0,00	0,00
<b>TOTAL DAS DESPESAS COM SAÚDE (XLVII) = (XI + XXXIX)</b>	<b>0,00</b>	<b>0,00</b>	<b>0,00</b>	<b>0,00</b>	<b>0,00</b>	<b>0,00</b>	<b>0,00</b>	<b>0,00</b>	<b>0,00</b>
<b>(-) Despesas executadas com recursos provenientes das transferências de recursos de outros entes<sup>3</sup></b>	<b>0,00</b>	<b>0,00</b>	<b>0,00</b>	<b>0,00</b>	<b>0,00</b>	<b>0,00</b>	<b>0,00</b>	<b>0,00</b>	<b>0,00</b>
<b>TOTAL DAS DESPESAS EXECUTADAS COM RECURSOS PRÓPRIOS (XLVIII)</b>	<b>0,00</b>	<b>0,00</b>	<b>0,00</b>	<b>0,00</b>	<b>0,00</b>	<b>0,00</b>	<b>0,00</b>	<b>0,00</b>	<b>0,00</b>

FONTE: Sistema: Sistema CONTÁBIL, Unidade Responsável: PREFEITURA MUNICIPAL DE CARINHANHA, Emissão: 29/03/2023, às 10:46:22, Assinado Digitalmente no dia 29/03/2023, às 10:46:22.

Notas:

1Nos cinco primeiros bimestres do exercício, o acompanhamento será feito com base na despesa liquidada. No último bimestre do exercício, o valor deverá corresponder ao total da despesa empenhada

2Até o exercício de 2018, o controle da execução dos restos a pagar considerava apenas os valores dos restos a pagar não processados (regra antiga). A partir do exercício de 2019, o controle da execução dos restos a pagar considera os restos a pagar processados e não processados (regra

nova)

3Essas despesas são consideradas executadas pelo ente transferidor



FRANCISCA ALVES DE SOUZA  
 Prefeita Municipal  
 CPF: 594.622.305-44



GONCALO MOREIRA FARIAS  
 Tesoureiro  
 CPF: 541.496.307-04

Ricardo Neves de Oliveira  
 CPF: 886.068.565-68  
 BA: 029331/O-0  
 Rua Barão de Caetité - Bahia

RICARDO NEVES DE OLIVEIRA  
 Contador(a)  
 CPF: 886.068.565-68

BA - EXECUTIVO

**PREFEITURA MUNICIPAL DE CARINHANHA**  
RELATÓRIO RESUMIDO DE EXECUÇÃO ORÇAMENTÁRIA  
**DEMONSTRATIVO DAS PARCERIAS PÚBLICO-PRIVADAS**  
ORÇAMENTO FISCAL DA SEGURIDADE SOCIAL  
(Janeiro a Fevereiro) - 1º Bimestre de 2023

RREO – Anexo 13 (Lei nº 11.079, de 30.12.2004, arts. 22, 25 e 28)

RS 1,00

IMPACTOS DAS CONTRATAÇÕES DE PPP	SALDO TOTAL EM 31 DE DEZEMBRO DO EXERCÍCIO ANTERIOR (a)	REGISTROS EFETUADOS EM 2023	
		No bimestre	Até o bimestre (b)
TOTAL DE ATIVOS	0,00	0,00	0,00
Ativos Constituídos na SPE	0,00	0,00	0,00
TOTAL DE PASSIVOS (I)	0,00	0,00	0,00
Obrigações decorrentes de Ativos Constituídos pela SPE	0,00	0,00	0,00
Provisões de PPP	0,00	0,00	0,00
Outros Passivos	0,00	0,00	0,00
ATOS POTENCIAIS PASSIVOS	0,00	0,00	0,00
Obrigações Contratuais	0,00	0,00	0,00
Riscos não Provisionados	0,00	0,00	0,00
Garantias Concedidas	0,00	0,00	0,00
Outros Passivos Contingentes	0,00	0,00	0,00

DESPESAS DE PPP	EXERCÍCIO ANTERIOR	EXERCÍCIO CORRENTE 2023	2024	2025	2026	2027	2028	2029	2030	2031	2032
Do Ente Federado, exceto estatais não dependentes (I)	0,00	0,00	0,00	0,00	0,00	0,00	0,00	0,00	0,00	0,00	0,00
Das Estatais Não-dependentes	0,00	0,00	0,00	0,00	0,00	0,00	0,00	0,00	0,00	0,00	0,00
TOTAL DAS DESPESAS	0,00	0,00	0,00	0,00	0,00	0,00	0,00	0,00	0,00	0,00	0,00
PPP A CONTRATAR (II)	0,00	0,00	0,00	0,00	0,00	0,00	0,00	0,00	0,00	0,00	0,00
RECEITA CORRENTE LÍQUIDA (RCL) (III)	114.271.734,50	115.061.530,19	0,00	0,00	0,00	0,00	0,00	0,00	0,00	0,00	0,00
TOTAL DAS DESPESAS CONSIDERADA PARA O LIMITE (IV = I + II)	0,00	0,00	0,00	0,00	0,00	0,00	0,00	0,00	0,00	0,00	0,00
TOTAL DAS DESPESAS / RCL (%) (V = IV / III)	0,00	0,00	0,00	0,00	0,00	0,00	0,00	0,00	0,00	0,00	0,00

Nota:

FONTE: Sistema: Sistema CONTÁBIL, Unidade Responsável: PREFEITURA MUNICIPAL DE CARINHANHA, Emissão: 29/03/2023, às 10:46:31, Assinado Digitalmente no dia 29/03/2023, às 10:46:31.



FRANCISCA ALVES DE SOUZA  
Prefeita Municipal  
CPF: 594.622.305-44



GONCALO MOREIRA FARIAS  
Tesoureiro  
CPF: 541.496.307-04

Ricardo Neves de Oliveira  
CPF: 886.068.565-68  
BA: 029331/0-0  
Rua Barão de Caetité - Bahia

RICARDO NEVES DE OLIVEIRA  
Contador(a)  
CPF: 886.068.565-68

RREO - Anexo 14 (LRF, Art. 48)

Em Reais

BALANÇO ORÇAMENTÁRIO		Até o Bimestre			
<b>RECEITAS</b>					
Previsão Inicial				134.772.000,00	
Previsão Atualizada				134.772.000,00	
Receitas Realizadas				19.393.587,59	
Déficit Orçamentário				0,00	
Saldos de Exercícios Anteriores (Utilizados para Créditos Adicionais)				0,00	
<b>DESPESAS</b>					
Dotação Inicial				134.772.000,00	
Créditos Adicionais				2.116.747,32	
Dotação Atualizada				134.772.000,00	
Despesas Empenhadas				30.537.123,17	
Despesas Liquidadas				15.680.128,20	
Despesas Pagas				11.322.777,18	
Superávit Orçamentário				3.713.459,39	
<b>DESPESAS POR FUNÇÃO / SUBFUNÇÃO</b>		<b>Até o Bimestre</b>			
Despesas Empenhadas				30.537.123,17	
Despesas Liquidadas				15.680.128,20	
<b>RECEITA CORRENTE LÍQUIDA - RCL</b>		<b>Até o Bimestre</b>			
Receita Corrente Líquida				115.061.530,19	
Receita Corrente Líquida Ajustada para Cálculo dos Limites de Endividamento				115.061.470,71	
Receita Corrente Líquida Ajustada para Cálculo dos Limites da Despesa com Pessoal				115.061.470,71	
<b>RECEITAS E DESPESAS DOS REGIMES DE PREVIDÊNCIA DOS SERVIDORES</b>		<b>Até o Bimestre</b>			
<b>Regime Próprio de Previdência dos Servidores - PLANO PREVIDENCIÁRIO</b>					
Receitas Previdenciárias Realizadas				0,00	
Despesas Previdenciárias Empenhadas				0,00	
Despesas Previdenciárias Liquidadas				0,00	
Resultado Previdenciário				0,00	
<b>Regime Próprio de Previdência dos Servidores - PLANO FINANCEIRO</b>					
Receitas Previdenciárias Realizadas				0,00	
Despesas Previdenciárias Empenhadas				0,00	
Despesas Previdenciárias Liquidadas				0,00	
Resultado Previdenciário				0,00	
<b>RESULTADO NOMINAL E PRIMÁRIO</b>		<b>Meta Fixada no Anexo de Metas Fiscais da LDO (a)</b>	<b>Resultado Apurado Até o Bimestre (b)</b>	<b>% em Relação à Meta (b/a)</b>	
Resultado Nominal		0,00	4.306.497,52	430.649.752,00	
Resultado Primário		0,00	4.306.497,52	430.649.752,00	
<b>RESTOS A PAGAR A PAGAR POR PODER E MINISTÉRIO PÚBLICO</b>		<b>Inscrição</b>	<b>Cancelamento Até o Bimestre</b>	<b>Pagamento Até o Bimestre</b>	<b>Saldo a Pagar</b>
<b>RESTOS A PAGAR PROCESSADOS</b>		3.782.375,38	0,00	3.157.951,09	624.424,29
Poder Executivo		3.782.375,38	0,00	3.157.951,09	624.424,29
Poder Legislativo		0,00	0,00	0,00	0,00
Poder Judiciário		0,00	0,00	0,00	0,00
Ministério Público		0,00	0,00	0,00	0,00
Defensoria Pública		0,00	0,00	0,00	0,00
<b>RESTOS A PAGAR NÃO-PROCESSADOS</b>		974.898,99	0,00	829.972,70	144.926,29
Poder Executivo		974.898,99	0,00	829.972,70	144.926,29
Poder Legislativo		0,00	0,00	0,00	0,00
Poder Poder Judiciário		0,00	0,00	0,00	0,00
Ministério Público		0,00	0,00	0,00	0,00
Defensoria Pública		0,00	0,00	0,00	0,00
<b>TOTAL</b>		<b>4.757.274,37</b>	<b>0,00</b>	<b>3.987.923,79</b>	<b>769.350,58</b>
<b>DESPESAS COM MANUTENÇÃO E DESENVOLVIMENTO DO ENSINO</b>		<b>Valor Apurado Até o Bimestre</b>	<b>Limites Constitucionais Anuais</b>		
			<b>% Mínimo a Aplicar no Exercício</b>	<b>% Aplicado Até o Bimestre</b>	
Mínimo Anual de <18% / 25%> das Receitas de Impostos na Manutenção e Desenvolvimento do Ensino		0,00	<18% / 25%>	0,00	
Mínimo Anual de 70% do FUNDEB na Remuneração dos Profissionais da Educação Básica		0,00	70%	0,00	
Percentual de 50% da Complementação da União ao FUNDEB (VAAT) na Educação Infantil		0,00	50%	0,00	
Mínimo de 15% da Complementação da União ao FUNDEB (VAAT) em Despesas de Capital		0,00	15%	0,00	
<b>RECEITAS DE OPERAÇÕES DE CRÉDITO E DESPESAS DE CAPITAL</b>		<b>Valor Apurado Até o Bimestre</b>	<b>Saldo não realizado</b>		
Receitas de Operação de Crédito		0,00		30.000,00	
Despesa de Capital Líquida		3.060.856,93		16.333.513,30	
<b>PROJEÇÃO ATUARIAL DOS REGIMES DE PREVIDÊNCIA</b>		<b>Exercício</b>	<b>10º Exercício</b>	<b>20º Exercício</b>	<b>35º Exercício</b>
<b>Plano Previdenciário</b>					
Receitas Previdenciárias		0,00	0,00	0,00	0,00
Despesas Previdenciárias		0,00	0,00	0,00	0,00
Resultado Previdenciário		0,00	0,00	0,00	0,00
<b>Plano Financeiro</b>					
Receitas Previdenciárias		0,00	0,00	0,00	0,00
Despesas Previdenciárias		0,00	0,00	0,00	0,00
Resultado Previdenciário		0,00	0,00	0,00	0,00
<b>RECEITA DA ALIENAÇÃO DE ATIVOS E APLICAÇÃO DOS RECURSOS</b>		<b>Valor Apurado Até o Bimestre</b>	<b>Saldo a realizado</b>		
Receita de Capital Resultante de Alienação de Ativos		0,00			0,00
Aplicação dos Recursos da Alienação de Ativos		0,00			0,00

BA - EXECUTIVO

**PREFEITURA MUNICIPAL DE CARINHANHA**

**RELATÓRIO RESUMIDO DE EXECUÇÃO ORÇAMENTÁRIA**

**DEMONSTRATIVO SIMPLIFICADO DO RELATÓRIO RESUMIDO DA EXECUÇÃO ORÇAMENTÁRIA**

**ORÇAMENTO FISCAL DA SEGURIDADE SOCIAL**

(Janeiro a Fevereiro) - 1º Bimestre de 2023

DESPESAS COM AÇÕES E SERVIÇOS PÚBLICOS DE SAÚDE	Valor Apurado Até o Bimestre	Limites Constitucionais Anual	
		% Mínimo a Aplicar no Exercício	% Aplicado Até o Bimestre
Despesas com Ações e Serviços Públicos de Saúde executadas com recursos de impostos	0,00	15,00	0,00
DESPESAS DE CARÁTER CONTINUADO DERIVADAS DE PPP	Valor Apurado no Exercício Corrente		
Total das Despesas Consideradas para o Limite / RCL (%)			0,00

FONTE: Sistema: Sistema CONTÁBIL, Unidade Responsável: PREFEITURA MUNICIPAL DE CARINHANHA, Emissão: 29/03/2023, às 10:47:02, Assinado Digitalmente no dia 29/03/2023, às 10:47:02.



FRANCISCA ALVES DE SOUZA  
Prefeita Municipal  
CPF: 594.622.305-44



GONCALO MOREIRA FARIAS  
Tesoreroiro  
CPF: 541.496.307-04

Ricardo Neves de Oliveira  
CPF: 886.068.565-68  
BA: 029331/0-0  
Rua Barão de Coetité - Bahia

RICARDO NEVES DE OLIVEIRA  
Contador(a)  
CPF: 886.068.565-68

BA - EXECUTIVO  
**PREFEITURA MUNICIPAL DE CARINHANHA**  
RELATÓRIO RESUMIDO DE EXECUÇÃO ORÇAMENTÁRIA  
**DEMONSTRATIVO DE SENTENÇAS JUDICIAIS**  
ORÇAMENTO FISCAL DA SEGURIDADE SOCIAL  
Fevereiro de 2023

Artigos 19, § 4º e 30º, § 7º da L.C. 101/00 (Portaria TCM/BA Nº 460)

Beneficiário	Determinação		Nº NE de Origem	Pagamento		
	Data	Valor		Data	Valor	Nº do PP
CLINICA TERAPEUTICA AMIGOS DO RESGATE EIRELI	03/01/2023	3.000,00	268	28/02/2023	3.000,00	202302280004
CLINICA TERAPEUTICA AMIGOS DO RESGATE EIRELI	02/02/2023	3.000,00	268	28/02/2023	3.000,00	202302280003
<b>TOTAL</b>	-	<b>6.000,00</b>	-	-	<b>6.000,00</b>	-



FRANCISCA ALVES DE SOUZA  
Prefeita Municipal  
CPF: 594.622.305-44



GONCALO MOREIRA FARIAS  
Tesoureiro  
CPF: 541.496.307-04

Ricardo Neves de Oliveira  
CPF: 886.068.565-68  
BA: 029331/O-0  
Rua Barão de Caetité - Bahia

RICARDO NEVES DE OLIVEIRA  
Contador(a)  
CPF: 886.068.565-68

BA - EXECUTIVO  
**PREFEITURA MUNICIPAL DE CARINHANHA**  
 RELATÓRIO RESUMIDO DE EXECUÇÃO ORÇAMENTÁRIA  
**DEMONSTRATIVO DE SENTENÇAS JUDICIAIS**  
 ORÇAMENTO FISCAL DA SEGURIDADE SOCIAL  
 Janeiro de 2023

Artigos 19, § 4º e 30º, § 7º da L.C. 101/00 (Portaria TCM/BA Nº 460)

Beneficiário	Determinação		Nº NE de Origem	Pagamento		
	Data	Valor		Data	Valor	Nº do PP
DRM NUTRILIFE COMERCIO E DISTRIBUIDORA LTDA	14/09/2022	2.628,00	956	05/01/2023	2.628,00	202301050001
NUTRIRE COMERCIO DE PRODUTOS NUTRICIONAIS E HOSPITALARES LTDA	10/10/2022	3.935,52	1047	23/01/2023	3.935,52	202301230002
CLINICA TERAPEUTICA AMIGOS DO RESGATE EIRELI	01/12/2022	3.000,00	1106	06/01/2023	3.000,00	202301060021
DRM NUTRILIFE COMERCIO E DISTRIBUIDORA LTDA	01/12/2022	7.317,60	1206	31/01/2023	7.317,60	202301310010
NUTRIRE COMERCIO DE PRODUTOS NUTRICIONAIS E HOSPITALARES LTDA	05/12/2022	3.607,56	1200	24/01/2023	3.607,56	202301240002
TRIBUNAL REGIONAL DO TRABALHO DA 5A REGIAO	03/01/2023	755,31	274	03/01/2023	755,31	202301030004
FADILA FARAH MAGALHAES (DROGARIA	18/01/2023	380,00	124	31/01/2023	380,00	202301310008
TRIBUNAL REGIONAL DO TRABALHO DA 5A REGIAO	20/01/2023	48.393,97	274	20/01/2023	48.393,97	202301200012
JENILTON PEREIRA TEIXEIRA	31/01/2023	3.000,00	170	31/01/2023	3.000,00	202301310011
<b>TOTAL</b>	-	<b>73.017,96</b>	-	-	<b>73.017,96</b>	-



FRANCISCA ALVES DE SOUZA  
 Prefeita Municipal  
 CPF: 594.622.305-44



GONCALO MOREIRA FARIAS  
 Tesoureiro  
 CPF: 541.496.307-04

Ricardo Neves de Oliveira  
 CPF: 886.068.565-68  
 BA: 029331/O-0  
 Rua Barão de Caetité - Bahia

RICARDO NEVES DE OLIVEIRA  
 Contador(a)  
 CPF: 886.068.565-68